

**Załącznik Nr 1  
do uchwały Nr XLIII/73/2006  
Rady Miasta Skarżyska - Kamiennej  
z dnia 23.10.2006**

W załączniku do uchwały nr XXXII/94/2005 Rady Miasta Skarżyska - Kamiennej z dnia 28 grudnia 2005 roku w sprawie: przyjęcia Lokalnego Planu Rewitalizacji Miasta Skarżyska

- Kamiennej wprowadza się następujące zmiany :

1/ Wstęp str. 4

- w drugim akapicie w drugim zdaniu "Narodowy Plan Rozwoju" zmienia się na: " Narodową Strategię Spójności"

- po zdaniu kończącym się wyrazami .....oraz osadzenie w realiach finansowych , dopisuje się zdanie: "Ze względu na specyficzną sytuację Lokalny Plan Rewitalizacji Miasta Skarżyska-Kamiennej na lata 2007-2013 będzie realizowany zarówno na terenach podupadłych dzielnic miejskich jak i na terenach miejskich obszarów przemysłowych"

2/ Rozdział I

- w wierszu pierwszym zmienia się liczbę mieszkańców z 49 745 na 49 416

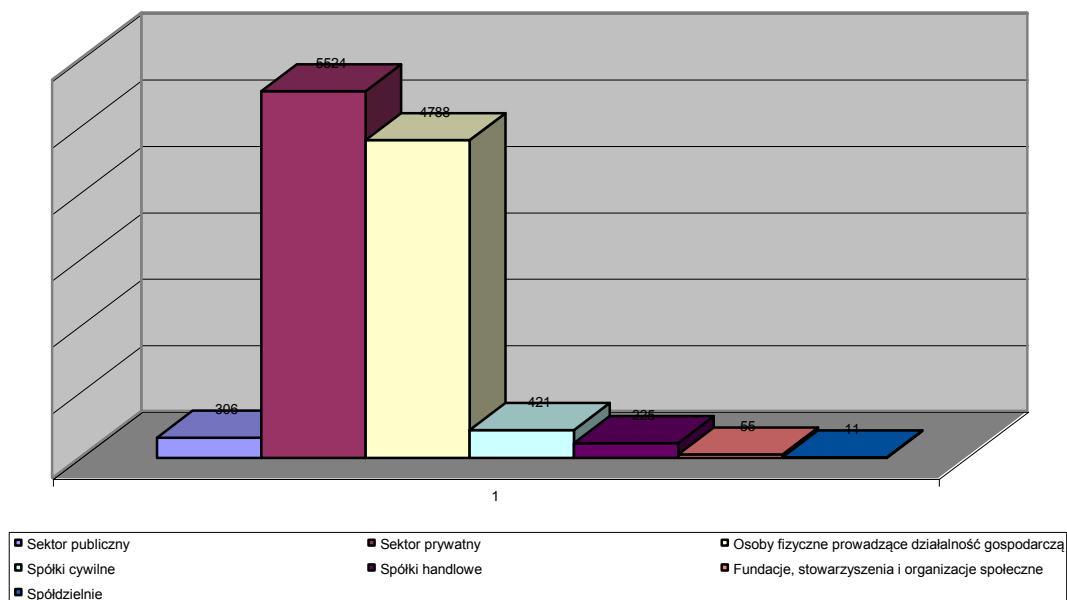
- na str. 6 Tabelę 1 zastępuje się poniższą tabelą:

**Tabela 1: Wykaz obiektów umieszczonych w Wojewódzkiej Ewidencji Zabytków**

<b>Obiekty umieszczone w Wojewódzkiej Ewidencji Zabytków prowadzonej przez Wojewódzkiego Konserwatora Zabytków</b>
- Rejów – pozostałość Wielkiego Pieca z XVIII/XIX w. – fundamenty, mur oporowy, kanał przepustowy (jedyne zachowane gar wielkiego pieca w Staropolskim Zagłębiu Przemysłowym).
- Dróżniczówka z XIX/XX w.
- Kościół parafii p.w. Św. Józefa z 1928 r.
- Cmentarz rzymsko-katolicki z ok. 1885 r.
- Budynek administracyjny Huty "Rejów" z XIX/XX w. w stylu klasycystycznym, (siedziba Muzeum im. Orła Białego).

- na str. 15 Wykres 1 zastępuje się poniższym wykresem:

**Wykres 1: Rodzaje podmiotów zarejestrowanych w rejestrze REGON w 2005r.**

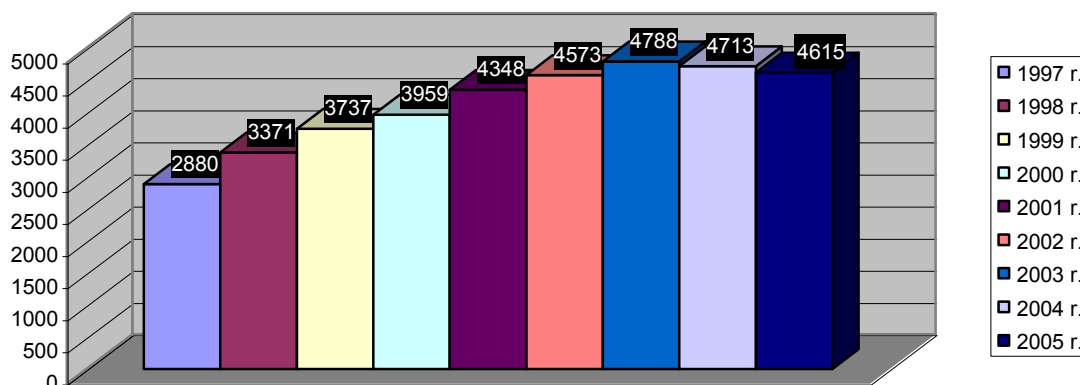


Źródło: Rocznik statystyczny województwa świętokrzyskiego 2005

- na str. 15 akapit zaczynający się od wyrazów "W Skarżysku - Kamiennej na przestrzeni 10 lat ..... a kończący się na wyrazach ..... pozostałe działy - 504 firmy (10,7) otrzymuje brzmienie: "Obecnie na terenie miasta działa 4 615 firm, których głównymi obszarami działalności gospodarczej są: handel i naprawy - 2056 firm (44,6%), przetwórstwo przemysłowe - 470 firm(10,2%), budownictwo - 394 firm (8,5%), transport, gospodarka magazynowa łącznie - 338 firm (7,3%), obsługa nieruchomości - 530 firm (11,5%), hotele i restauracje - 115 firm ( 2,5%) oraz pośrednictwo finansowe - 216 firm (5%), pozostałe działy - 496 firm (10,7%).

- na str. 16 Wykres 2 zastępuje się poniższym wykresem:

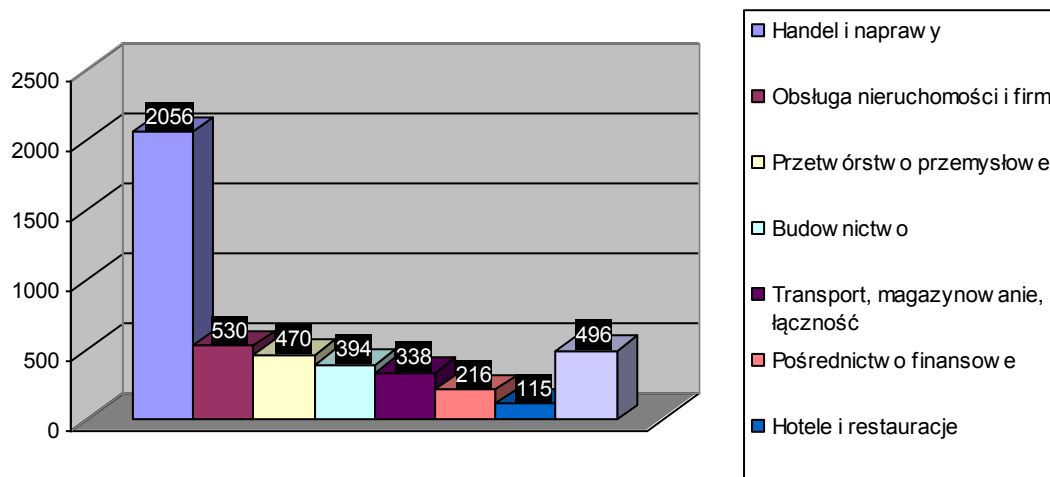
**Wykres 2: Liczba podmiotów gospodarczych zarejestrowanych w rejestrze REGON w latach 1997 - 2005**



Źródło: „Rocznik statystyczny województwa świętokrzyskiego 2005”.

- na str. 16 Wykres 3 zastępuje się poniższym wykresem:

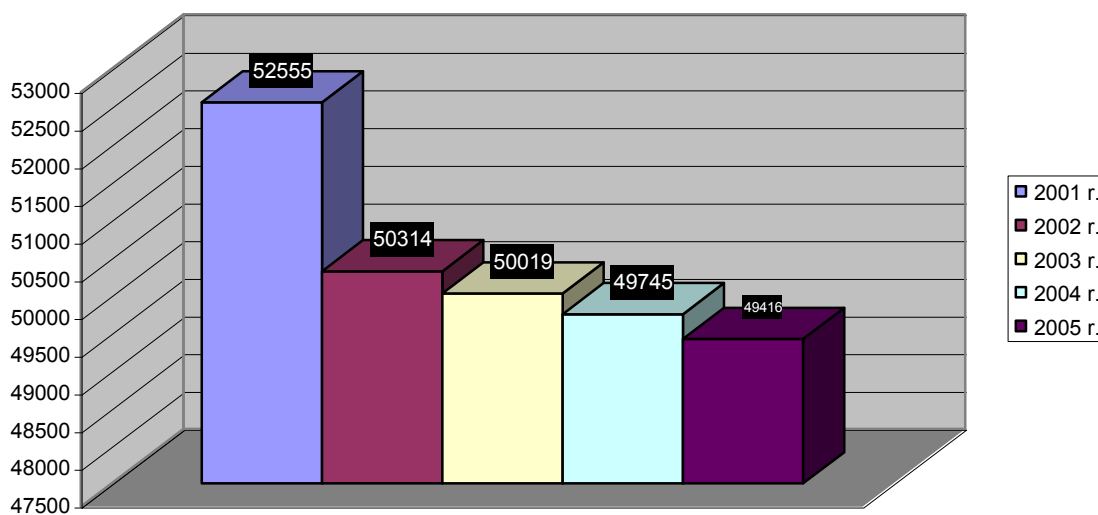
**Wykres 3: Liczba podmiotów gospodarczych wg form i rodzajów działalności**



Źródło: Wojewódzki Urząd Statystyczny.

- na stronie 16, w akapicie pierwszym po wyrażeniu: w branży dystrybucji paliw, wyraz „niemieckiej” zastępuje się wyrazem „norweskiej”
- na str. 17 Wykres 4 zastępuje się poniższym wykresem:

**Wykres 4: Liczba ludności w Skarżysku – Kamiennej**



- na str. 18 Tabelę 7 zastępuje się poniższą tabelą:

**Tabela 7: Sytuacja demograficzna miasta**

Wyszczególnienie	2004 r	2005 r
1. Ludność ogółem /osoby/ w tym: - mężczyźni - kobiety	49 745 23 607 26 138	49 416 23 476 25 940
2. Ludność na 1 km <sup>2</sup>	775	770
3. Kobiety na 100 mężczyzn	110	110
4. Ruch naturalny ludności (w liczbach bezwzględnych) - małżeństwa - urodzenia - zgony ♦ przyrost naturalny na 1000 ludności: - małżeństwa - urodzenia - zgony - przyrost naturalny	256 365 508 5,08 7,24 10,08 <b>-2,84</b>	271 395 578 5,42 7,91 11,57 <b>-3,66</b>
5. Liczba rozwodów (zarejestrowanych w USC)	105	126
6. Migracja ludności - napły w ogółem w tym: - z zagranicy - odpły w ogółem w tym - z zagranicy - saldo migracji w tym: - saldo migracji zewnętrznej	356 16 550 28 <b>-194</b> <b>-12</b>	363 9 569 39 <b>-206</b> <b>-30</b>

- na stronie 18 tekst pod tabelą przyjmuje brzmienie:

„W 2005 r. Skarżysko-Kamienną zamieszkiwało 49 416 mieszkańców, w tym 23 476 mężczyzn. Współczynnik feminizacji wynosił 110, co oznacza, że na 100 mężczyzn przypadało 110 kobiet. W ostatnim okresie zaobserwować można również znaczące obniżenie przyrostu naturalnego, który w roku 2005 wynosił –3,66.”

- na stronie 19 zdanie zaczynające się od słów „Strukturę ludności.....” otrzymuje brzmienie: „Strukturę ludności w Skarżysku-Kamiennej w latach 2002-2005 - w rozbiciu na wiek i płeć – obrazuje poniższa tabela:”

- na str. 19 Tabele 8 i 9 zastępuje się poniższymi tabelami:

**Tabela 8: Struktura ludności w Skarżysku - Kamiennej w latach 2002 - 2005r.**

Wiek	2002		2003		2004		2005	
	Kobiety	Mężczyźni	Kobiety	Mężczyźni	Kobiety	Mężczyźni	Kobiety	Mężczyźni
0-4	904	935	882	915	854	920	870	907
5-9	1169	1265	1096	1177	1078	1082	1 026	1 023
10-14	1537	1607	1429	1520	1341	1475	1 273	1 405
15-19	2054	2251	1954	2129	1824	1947	1 655	1 834
20-24	1870	2024	1944	2067	1950	2135	1 957	2 158
25-29	1609	1759	1625	1840	1695	1934	1 740	1 992
30-34	1397	1368	1392	1402	1420	1434	1 424	1 497
35-39	1470	1394	1413	1358	1356	1364	1 363	1 357
40-44	2094	1887	1920	1746	1762	1622	1 610	1 509
45-49	2656	2408	2655	2367	2571	2244	2 442	2 131
50-54	2229	1900	2296	2005	2443	2094	2 550	2 182
55-59	1497	1257	1709	1440	1822	1593	2 000	1 729
60-64	1216	957	1130	888	1086	853	1 101	860
65 i więcej	4774	2826	4857	2863	4936	2910	4 929	2 892

**Tabela 9: Struktura ludności wg ekonomicznych grup wieku w 2005r.**

	Wiek przedprodukcyjny	Wiek produkcyjny	Wiek poprodukcyjny
<b>Kobiety</b>	4 104	15 806	6 030
<b>Mężczyźni</b>	4 384	16 200	2 892
<b>Ogółem</b>	8 488	32 006	8 922

- na stronie 20 akapit zaczynający się od wyrazów: „Według danych.....” otrzymuje brzmienie:  
 „Według danych z Powiatowego Urzędu Pracy liczba bezrobotnych na dzień 31.12.2005 r. w mieście Skarżysku-Kamiennej wynosiła 5588 – stanowiło to 56,12% ogólnej liczby bezrobotnych w powiecie skarżyskim. Liczba bezrobotnych kobiet stanowiła 2837 czyli 50,74% ogólnej liczby bezrobotnych, natomiast liczba bezrobotnych z prawem do zasiłku wynosiła jedynie 830.”

- na str. 20 Tabelę 10 zastępuje się poniższą tabelą:

**Tabela 10: Bezrobotni wg wieku, wykształcenia i stażu pracy stan na 31.12.2005r.**

Wyszczególnienie		Lp.	Liczba bezrobotnych ogółem	Udział	Liczba bezrobotnych kobiet
<b>Czas pozostawania bez pracy w miesiącach</b>	do 1	<b>1</b>	422	7,55%	170
	1-3	<b>2</b>	840	15,03%	376
	3-6	<b>3</b>	762	13,64%	345
	6-12	<b>4</b>	793	14,19%	400
	12-24	<b>5</b>	931	16,66%	473
	pow. 24	<b>6</b>	1840	32,93%	1073
<b>Wiek</b>	18-24	<b>7</b>	1039	18,59%	484
	25-34	<b>8</b>	1655	29,62%	873
	35-44	<b>9</b>	1138	20,37%	663
	45-54	<b>10</b>	1483	26,54%	738
	55-59	<b>11</b>	240	4,29%	79
	60-64 lata	<b>12</b>	33	0,59%	x
<b>Wykształcenie</b>	wyższe	<b>13</b>	489	8,75%	305
	policealne i średnie zawodowe	<b>14</b>	1705	30,51%	845
	średnie ogólnokształcące	<b>15</b>	608	10,88%	417
	zasadnicze zawodowe	<b>16</b>	1712	30,64%	762
	gimnazjalne i poniżej	<b>17</b>	1074	19,22%	508
<b>Staż pracy</b>	do 1 roku	<b>18</b>	597	10,68%	298
	1-5 lat	<b>19</b>	1010	18,07%	497
	5-10 lat	<b>20</b>	766	13,71%	423
	10-20 lat	<b>21</b>	975	17,45%	565
	20-30 lat	<b>22</b>	760	13,60%	382
	30 lat i więcej	<b>23</b>	93	1,66%	21
	bez stażu	<b>24</b>	1387	24,82%	651
<b>Ogółem</b>		<b>25</b>	<b>5588</b>		<b>2837</b>

- na stronie 20 akapit pod tabelą rozpoczynający się od słów:” Z powyższego zestawienia....” przyjmuje brzmienie: „Z powyższego zestawienia wynika, iż najliczniejszą grupę wśród bezrobotnych stanowią osoby pozostające bez pracy powyżej 24 miesięcy – 32,93%. Istotnym jest także fakt najwyższego procentu bezrobotnych wśród ludzi młodych, w wieku 25-34 lata – 29,62% oraz to, iż 24,82% bezrobotnych to osoby bez stażu pracy. Jeżeli z kolei weźmiemy pod uwagę wykształcenie to 30,64% bezrobotnych posiada wykształcenie zasadnicze zawodowe a niewiele mniej, bo 30,51% posiada wykształcenie policealne i średnie zawodowe.”

- na str. 21 Tabele 11 i 12 zastępuje się poniższymi tabelami:

**Tabela 11: Bezrobocie w latach 2004 - 2005.**

Wyszczególnienie	31.12.2004	31.12.2005
1. Liczba zarejestrowanych bezrobotnych w tym:	6 100	5588
- bezrobotne kobiety	3 090	2837
- dotychczas nigdzie nie pracujący	1 570	1387
- z wyższym wykształceniem	549	489
<b>2. Liczba wolnych (tworzonych subsydiowanych) miejsc pracy w dyspozycji PUP.</b>		
- w ramach prac interwencyjnych	565	565
- w ramach robót publicznych	373	373
3. Liczba osób pobierających zasiłek dla bezrobotnych	1 017	830
4. Stopa bezrobocia (powiat skarżyski)	32,80%	31,50%

**Tabela 12: Zatrudnienie w latach 2004 – 2005**

Wyszczególnienie	31.12.2004 r	31.12.2005 r
1. Pracujący <sup>1</sup> : w tym:	11 889	11 837
- rolnictwo, łowiectwo i leśnictwo,		
- przetwórstwo przemysłowe,	59	55
- wytwarzanie i zaopatrzenie w energię, gaz, wodę	3 296	3 374
- budownictwo	899	913
- handel i naprawy,	353	232
- transport, gospodarka magazynowa i łączność,	762	908
- pośrednictwo finansowe,	2 296	2 213
- obsługa nieruchomości i firm,	231	167
- administracja publiczna i obrona narodowa,	516	420
- edukacja,	675	770
- ochrona zdrowia i opieka społeczna,	1 302	1 281
- hotele i restauracje,	1 252	1 277
- pozostała działalność usługowa, komunalna, socjalna i indywidualna,	60	75
- gospodarstwa domowe zatrudniające pracowników	163	150
	2	2
3. Przeciętna liczba zatrudnionych (w osobach) <sup>2</sup>	6 333	6 307
4. Przeciętne wynagrodzenie miesięczne brutto (w zł)	2 154,04	2 233,99
5. Przychód ze sprzedaży wyrobów i usług (w tys. zł)	915 071,9	969 022,30
6. Przychód ze sprzedaży towarów (w tys. zł)	60 530,3	75 034,00

**U W A G I:**

1 - dane przekazywane przez US nie obejmują wszystkich podmiotów sektora prywatnego.

2 - dane (pkt.3 -6) dotyczą sektora przedsiębiorstw – jednostki średnie i duże (zatrudniające powyżej 49 osób)

### 3/ Rozdział II

- na str. 26 w akapicie rozpoczynającym się od wyrazów "Określona w strategii rozwoju miasta misja zakłada : znajdujący się w cudzysłowie zapis otrzymuje brzmienie: "Skarżysko - Kamienna miastem, które dzięki rozwojowi przedsiębiorczości, bogatej ofercie turystycznej, dorobkowi kulturowemu, oświacie oraz wykorzystaniu swojego położenia geograficznego, stanie się atrakcyjnym miejscem dla swoich mieszkańców"

- w następnym zdaniu przed wyrażeniem "Zwrócono uwagę .... dopisuje się wyraz "Ponadto"

### 4/ Rozdział III

- na str. 28 nazwę "Narodowy Plan Rozwoju" zmienia się na: " Narodową Strategię Spójności"

-na str. 35 rubryka 5 Rozwój naturalnego zaplecza sportowo-rekreacyjnego, kolumna 2 otrzymuje brzmienie:

Wybudowanie parkingów po obu stronach Rejowa.

Wybudowanie ścieżek rowerowych, szlaku do jazdy konnej.

Wybudowanie drogi od strony Ośrodka Rejów.

Wybudowanie drogi od strony PKP.

Sanitariaty na Rejowie.

- na str.36 dotychczasowy tekst podrozdziału pt. "Podział na projekty i zadania inwestycyjne" zastępuje się poniższymi projektami:

### **Projekty i zadania przewidziane na lata 2007-2013 (projekty samorządowe).**

#### **Projekt I: Wzrost atrakcyjności turystycznej zbiornika Rejów w Skarżysku - Kamiennej**

1	<b>Nazwa zadania</b>	Wzrost atrakcyjności turystycznej zbiornika Rejów w Skarżysku-Kamiennej
2	<b>Czas realizacji</b>	2007-2010
3	<b>Etapy działania</b>	Zadanie I – modernizacja ulic : Spokojna, Struga, Prosta, Staffa, Wiklinowa, Sportowa; Zadanie II – budowa trzech ulic o nr 1,2 i 3,* łączących ulice Spokojną, Staffa i Prosta; Zadanie III- budowa dwóch ulic o nr 4 i 5* wzdłuż zbiornika Rejów; Zadanie IV- budowa dwóch plaż po obu stronach zbiornika Rejów z infrastrukturą, budowa zjeżdżalni wodnej i placu zabaw dla dzieci oraz parkingów zielonych; Zadanie V- budowa ścieżki rowerowej i szlaku do jazdy konnej wraz z uporządkowaniem zieleni towarzyszącej.
4	<b>Oczekiwane rezultaty</b>	Stworzenie warunków do rozwoju sportu i turystyki
5	<b>Instytucje i podmioty wdrażające</b>	Gmina Skarżysko-Kamienna
6	<b>Nakłady do poniesienia</b>	60,579 mln zł

\* numeracja zgodna z Programem Funkcjonalno-Użytkowym „Wzrost atrakcyjności turystycznej zbiornika Rejów w Skarżysku-Kamiennej.”



## Projekt II: Rewitalizacja terenów po-przemysłowych w Skarżysku-Kamiennej

1	<b>Nazwa zadania</b>	Rewitalizacja terenów po-przemysłowych w Skarżysku-Kamiennej
2	<b>Czas realizacji</b>	2008-2011
3	<b>Etapy działania</b>	Zadanie I – roboty rozbiórkowe z utylizacją gruzu obiektów byłego zakładu MESKO-Z3 na osiedlu Skalka Zadanie II – odtworzenie ulic o nr 1,2, 3 i 4* na terenie byłego zakładu MESKO-Z3 Zadanie III – rekultywacja terenu byłego zakładu BENZYL na os. Dolna Kamienna, Zadanie IV - budowa ulic Fabrycznej i Chemicznej na osiedlu Dolna Kamienna, Zadanie V - budowa ulic o nr 5 i 6* na terenie byłego zakładu MESKO-Z1 na osiedlu Skarżysko Zachodnie, Zadanie VI – modernizacja ulic Obuwniczej, Młodej, Niskiej, Rzecznej i Zaporęba na osiedlu Skarżysko Zachodnie, Zadanie VII – modernizacja ulic Praga, Asfaltowa, Skalna i Wysoka, na osiedlu Skalka.
4	<b>Oczekiwane rezultaty</b>	Dostępność komunikacyjna terenów poprzemysłowych.
5	<b>Instytucje i podmioty wdrażające</b>	Gmina Skarżysko-Kamienna
6	<b>Nakłady do poniesienia</b>	67,798 mln zł

\* numeracja zgodna z Programem Funkcjonalno-Użytkowym „Rewitalizacja terenów poprzemysłowych w Skarżysku-Kamiennej.”

## Projekt III : Budowa i modernizacja infrastruktury rekreacyjnej i turystycznej w dzielnicach rewitalizowanych

1	<b>Nazwa zadania</b>	Budowa i modernizacja infrastruktury rekreacyjnej i turystycznej w dzielnicach rewitalizowanych
2	<b>Czas realizacji</b>	2009-2011
3	<b>Etapy działania</b>	- modernizacja stadionu Granat. <b>Rejów</b> - Park Jordanowski przy ul. Szkolnej. <b>Górna Kolonia</b> - zainstalowanie monitoringu wizyjnego. <b>Górna Kolonia, Skalka, Rejów, Zachodnie</b> - budowa boiska sportowego w miejscu byłego basenu. <b>Górna Kolonia</b> - wybudowanie ścieżek rowerowych i szlaków spacerowych wraz z oświetleniem i uporządkowaniem zieleni. (Połączenie ścieżek z Rejowem) <b>Skalka</b> - wybudowanie ścieżek rowerowych i uporządkowanie zieleni. (Wykonanie połączenia z osiedlem Skalka, Rejów, Górna Kolonia) <b>Zachodnie</b> - budowa SKATE-PARKU przy ul. Cmentarnej. <b>Zachodnie</b> - budowa kładki przez rzekę Kamienną na wysokości przejścia podziemnego przez drogę nr 42 z ciągiem pieszym do ul. Legionów. <b>Zachodnie</b> - wybudowanie ścieżek rowerowych i szlaków spacerowych wraz z uporządkowaniem zieleni. (Połączenie z pozostałymi dzielnicami). <b>Górna Kolonia</b>
4	<b>Oczekiwane rezultaty</b>	Stworzenie warunków do rozwoju sportu, turystyki i rekreacji.
5	<b>Instytucje i podmioty wdrażające</b>	Gmina Skarżysko-Kamienna
6	<b>Nakłady do poniesienia</b>	9,55 mln zł

## Projekt IV: Zachowanie dziedzictwa kulturowego w dzielnicach rewitalizowanych

1	<b>Nazwa zadania</b>	Zachowanie dziedzictwa kulturowego w dzielnicach rewitalizowanych
2	<b>Czas realizacji</b>	2010-2012
3	<b>Etapy działania</b>	- prace modernizacyjne w Muzeum im. Orła Białego: utwardzenie terenu ekspozycji plenerowej, zadaszenie ekspozycji, wybudowanie warsztatu do renowacji i konserwacji zabytków. <b>Rejów</b> - modernizacja ulic Multanka, Reja. <b>Rejów</b> - rekonstrukcja ruin wielkiego pieca: zagospodarowanie terenu przyległego, wybudowanie parkingu, wykonanie kopii domku fabrykanta. <b>Rejów</b> - stworzenie parku eksponującego naturalne walory terenu – skałki. <b>Skalka</b> - wykonanie szlaku spacerowego wzdłuż rzeki Kamiennej (od tamy do ul. Reja) Uporządkowanie koryta rzeki. <b>Zachodnie</b>
4	<b>Oczekiwane rezultaty</b>	Ochrona dziedzictwa kulturowego, stworzenie warunków do rozwoju sportu, turystyki i rekreacji.
5	<b>Instytucje i podmioty wdrażające</b>	Muzeum im. Orła Białego, Gmina Skarżysko-Kamienna
6	<b>Nakłady do poniesienia</b>	11 mln zł

## Projekt V: Poprawa lokalnej infrastruktury społecznej oraz estetyki otoczenia w dzielnicach rewitalizowanych

1	Nazwa zadania	Poprawa lokalnej infrastruktury społecznej oraz estetyki otoczenia w dzielnicach rewitalizowanych
2	Czas realizacji	2011-2013
3	Etapy działania	- modernizacja budynku Przedszkola publicznego Nr 12: odnowa i rozbudowa placu zabaw, dobudowanie magazynu, modernizacja ogrodzenia, mała architektura, wymiana dachu, zagospodarowanie strychu, wymiana i remont sieci grzewczej i kanalizacyjnej, wymiana instalacji odgromowej, przebudowa kanalizacji deszczowej, wymiana okien, docieplenie budynku. <b>Zachodnie</b> - modernizacja dróg z wykonaniem odwodnienia ul: Osterwy, Jaracza, Chałubińskiego. <b>Górna Kolonia</b> - wybudowanie dwupiętrowego budynku mieszkań komunalnych przy ul. Źródlanej, w budynku tym planuje się utworzenie Centrum Integracji Społecznej i świetlicy środowiskowej. <b>Skalka</b> - budowa dwupiętrowego budynku socjalnego między ul. Struga a Staffa, w budynku tym planuje się utworzenie świetlicy środowiskowej. <b>Zachodnie</b> - budowa placu zabaw dla dzieci przy w/w budynku socjalnym. <b>Zachodnie</b> - wyburzenie 3 budynków mieszkań socjalnych przy ul Staffa. <b>Zachodnie</b> - wyburzenie 4 budynków mieszkań socjalnych ul. Źródlanej. <b>Skalka</b> - wybudowanie placu zabaw dla dzieci przy wybudowanym budynku socjalnym. <b>Skalka</b> - wybudowanie ronda przy ul. Legionów. <b>Zachodnie</b>
4	Oczekiwane rezultaty	Podniesienie standardu życia mieszkańców poprzez polepszenie warunków mieszkaniowych. Poprawa estetyki. Stworzenie infrastruktury rekreacyjnej dla dzieci i młodzieży. Poprawa funkcjonalności ruchu kołowego.
5	Instytucje i podmioty wdrażające	Gmina Skarżysko-Kamienna
6	Nakłady do poniesienia	15,122 mln zł

- na stronie 37 tekst podrozdziału: pt. „Projekty i zadania realizowane przez inne podmioty” otrzymuje następujące brzmienie:

### Projekty i zadania przewidziane na lata 2007-2013 (realizowane przez inne podmioty):

#### Projekt I: Przebudowa i adaptacja biurowca Skarżyskiej Strefy Gospodarczej Sp. z o. o. w celu stworzenia Inkubatora Przedsiębiorczości.

1	Nazwa zadania	Przebudowa i adaptacja biurowca Skarżyskiej Strefy Gospodarczej Sp. z o. o. w celu stworzenia Inkubatora Przedsiębiorczości.
2	Czas realizacji	2008-2009
3	Etapy działania	Przebudowa biurowca SSG Sp. Z o.o.
4	Oczekiwane rezultaty	Rozwój infrastruktury okołobiznesowej
5	Instytucje i podmioty wdrażające	Skarżyska Strefa Gospodarcza Sp. Z o.o.
6	Nakłady do poniesienia	2,7 mln

#### Projekt II: Modernizacja budynku świetlicy przy Kościele Św. Józefa.

1	Nazwa zadania	Modernizacja budynku świetlicy przy Kościele Św. Józefa.
2	Czas realizacji	2007-2013
3	Etapy działania	Wymiana okien, drzwi, wykonanie podłogi, malowanie, wyposażenie siłowni, wyposażenie pracowni plastycznej.
4	Oczekiwane rezultaty	Rozwój instytucji opieki nad dziećmi i młodzieżą.
5	Instytucje i podmioty wdrażające	Parafia Św. Józefa
6	Nakłady do poniesienia	0,043 mln

**Projekt III: Konserwacja i modernizacja kościoła Św. Józefa.**

1	Nazwa zadania	Konserwacja i modernizacja kościoła Św. Józefa.
2	Czas realizacji	2009-2010
3	Etapy działania	Prace konserwacyjne i modernizacyjne.
4	Oczekiwane rezultaty	Ochrona dziedzictwa kulturowego.
5	Institucje i podmioty wdrażające	Parafia Św. Józefa
6	Nakłady do poniesienia	2 mln

**Projekt IV: Wykonanie wybiegu dla koni na terenach zalewowych – miejsce do terapii konnej.**

1	Nazwa zadania	Wykonanie wybiegu dla koni na terenach zalewowych – miejsce do terapii konnej.
2	Czas realizacji	2011
3	Etapy działania	Wykonanie wybiegu dla koni.
4	Oczekiwane rezultaty	Stworzenie warunków do rozwoju sportu, turystyki i rekreacji.
5	Institucje i podmioty wdrażające	Inwestor prywatny
6	Nakłady do poniesienia	0,3

**Projekt V: Wybudowanie kompleksu rekreacyjnego.**

1	Nazwa zadania	Wybudowanie kompleksu rekreacyjnego – parku wodnego z kręgielnią.
2	Czas realizacji	2012-2013
3	Etapy działania	Wybudowanie kompleksu rekreacyjnego.
4	Oczekiwane rezultaty	Rozwój turystyki i rekreacji.
5	Institucje i podmioty wdrażające	Inwestor prywatny
6	Nakłady do poniesienia	20 mln

- na stronie 38 pozostałe projekty i zadania przewidziane na lata 2014-2020 przyjmuje brzmienie:  
**Projekty i zadania przewidziane na lata 2014-2020 ( projekty samorządowe).**

**Projekt I: Termomodernizacja 13 budynków w osiedlu Górna Kolonia.**

1	Nazwa zadania	Termomodernizacja 13 budynków w osiedlu Górna Kolonia
2	Czas realizacji	2014-2020
3	Etapy działania	Prace termomodernizacyjne.
4	Oczekiwane rezultaty	Oszczędność energii cieplnej.
5	Institucje i podmioty wdrażające	Gmina Skarżysko-Kamienna
6	Nakłady do poniesienia	2,6

**Projekt II: Termomodernizacja 33 budynków w osiedlu Zachodnie.**

1	Nazwa zadania	Termomodernizacja 33 budynków w osiedlu Zachodnie.
2	Czas realizacji	2014-2020
3	Etapy działania	Prace termomodernizacyjne
4	Oczekiwane rezultaty	Oszczędność energii cieplnej.
5	Institucje i podmioty wdrażające	Gmina Skarżysko-Kamienna.
6	Nakłady do poniesienia	6,6 mln

### Projekt III: Wymiana dachów z eternitu na budynkach w dzielnicy Górna Kolonia.

1	Nazwa zadania	Wymiana dachów z eternitu na budynkach w dzielnicy Górna Kolonia.
2	Czas realizacji	2014-2020
3	Etapy działania	Usunięcie eternitu i położenie nowych pokryć dachowych.
4	Oczekiwane rezultaty	Usunięcie szkodliwego dla zdrowia azbestu.
5	Instytucje i podmioty wdrażające	Gmina Skarżysko-Kamienna.
6	Nakłady do poniesienia	1,22 mln

### Projekt IV: Wymiana dachów z eternitu na budynkach w dzielnicy Skalka.

1	Nazwa zadania	Wymiana dachów z eternitu na budynkach w dzielnicy Skalka.
2	Czas realizacji	2014-2020
3	Etapy działania	Usunięcie eternitu i położenie nowych pokryć dachowych.
4	Oczekiwane rezultaty	Usunięcie szkodliwego dla zdrowia azbestu.
5	Instytucje i podmioty wdrażające	Gmina Skarżysko-Kamienna.
6	Nakłady do poniesienia	0,91 mln

### Projekt V: Wymiana dachów z eternitu na budynkach w dzielnicy Zachodnie

1	Nazwa zadania	Wymiana dachów z eternitu na budynkach w dzielnicy Zachodnie.
2	Czas realizacji	2014-2020
3	Etapy działania	Usunięcie eternitu i położenie nowych pokryć dachowych.
4	Oczekiwane rezultaty	Usunięcie szkodliwego dla zdrowia azbestu.
5	Instytucje i podmioty wdrażające	Gmina Skarżysko-Kamienna.
6	Nakłady do poniesienia	1,826 mln

### Projekt VI: Natlenianie wody w zbiorniku Rejów

1	Nazwa zadania	Natlenianie wody w zbiorniku Rejów
2	Czas realizacji	2014-2020
3	Etapy działania	Natlenianie wody
4	Oczekiwane rezultaty	Rozwój turystyki i rekreacji poprzez poprawę jakości wody zbiornika Rejów.
5	Instytucje i podmioty wdrażające	Gmina Skarżysko-Kamienna.
6	Nakłady do poniesienia	1,0 mln.

- str. 38 w podrozdziale **Kryteria wyboru pilotażu i kolejność realizacji**, treść punktu **Kolejność realizacji - projekty pilotażowe** otrzymuje brzmienie: Stosując się do powyższych wytycznych oraz mając na uwadze gotowość inwestycyjną dostrzeżono, iż w pierwszej kolejności należy zrealizować projekt I i II tj. " Wzrost atrakcyjności turystycznej zbiornika Rejów w Skarżysku-Kamiennej" oraz "Rewitalizacja terenów po-przemysłowych w Skarżysku-Kamiennej". Szczegółowe zadania wspomnianych projektów zostały przedstawione w tabelach projektów.

- na str. 41 Tabelę 13 zastępuje się poniższymi tabelami przyjmując kolejność numeracji:

Tabela 13 Harmonogram realizacji projektów w latach 2007-2013 (projekty samorządowe).

Lp	Projekty:	Koszt w mln zł	Czas realizacji	Finansowanie w poszczególnych latach											
				2008		2009		2010		2011		2012		2013	
				15% Budżet gminy	85% (UE + budżet państwa)	15% Budżet gminy	85% (UE+ budżet państwa)	15% Budżet gminy	85% (UE + budżet państwa)	15% Budżet gminy	85% (UE + budżet państwa)	15% Budżet gminy	85% (UE+ budżet państwa)	15% Budżet gminy	85% (UE+ budżet państwa)
1.	Wzrost atrakcyjności turystycznej zbiornika Rejów w Skarżysku-Kamiennej	60,579	2007-2010	0,419	2,372	4,550	25,785	4,118	23,335						
2.	Rewitalizacja terenów poprzemysłowych w Skarżysku-Kamiennej	67,798	2008-2011			0,468	2,655	5,312	30,101	4,389	24,873				
3.	Budowa i modernizacja infrastruktury rekreacyjnej i turystycznej w dzielnicach rewitalizowanych	9,549 mln zł	2009-2011			0,430	2,435	0,501	2,841	0,501	2,841				
4.	Zachowanie dziedzictwa kulturowego w dzielnicach rewitalizowanych	11,002 mln zł	2010-2012					0,495	2,805	0,578	3,273	0,578	3,273		
5.	<b>Poprawa lokalnej infrastruktury społecznej oraz estetyki otoczenia w dzielnicach rewitalizowanych</b>	15,122 mln zł	2011-2013							0,680	3,856	0,794	4,499	0,794	4,499

Razem	Finansowanie w poszczególnych latach											
	2008		2009		2010		2011		2012		2013	
	15% Budżet gminy	85% (UE + budżet państwa)	15% Budżet gminy	85% (UE + budżet państwa)	15% Budżet gminy	85% (UE + budżet państwa)	15% Budżet gminy	85% (UE + budżet państwa)	15% Budżet gminy	85% (UE + budżet państwa)	15% Budżet gminy	85% (UE + budżet państwa)
	0,419	2,372	5,448	30,875	10,426	59,082	6,148	34,843	1,372	7,772	0,794	4,499
2,791		36,323		69,508		40,991		9,144		5,293		

Tabela 14. Harmonogram realizacji projektów w latach 2007-2013 (projekty wdrażane przez pozostałe podmioty).

Lp	Zadanie	Lokalizacja	Czas realizacji	Rezultaty	Instytucje i podmioty wdrażające	Koszt w mln zł	Środki własne w mln zł	Środki UE
1.	Przebudowa i adaptacja biurowca Skarżyskiej Strefy Gospodarczej Sp. z o. o. w celu stworzenia Inkubatora Przedsiębiorczości.	Zachodnie	2007-2013	Rozwój przedsiębiorczości poprzez tworzenie instytucji otoczenia biznesu	SSG Sp. Z o.o.	2,7	0,405	2,295
2.	Modernizacja budynku świetlicy przy Kościele Św. Józefa. Wymiana okien, drzwi, wykonanie podłogi, malowanie, wyposażenie siłowni, wyposażenie pracowni plastycznej.	Zachodnie	2007-2013	Rozwój instytucji opieki nad dziećmi i młodzieżą	Parafia Św. Józefa	0,043	0,00645	0,03655
3	Konserwacja i modernizacja kościoła Św. Józefa.	Zachodnie	2009-2010	Ochrona dziedzictwa kulturowego	Parafia Św. Józefa	2,0	0,3	1,7
4	Wykonanie wybiegu dla koni na terenach zalewowych – miejsce do terapii konnej. (Inwestycja prywatna).	Rejów	2011	Stworzenie warunków do rozwoju sportu, turystyki i rekreacji	Inwestor prywatny	0,3	0,3	-
5	Wybudowanie kompleksu rekreacyjnego. Park wodny z kręgielnią. (Inwestycja prywatna).	Rejów	2012-2013	Rozwój turystyki i rekreacji	Inwestor prywatny	20	20	-

**Tabela 15 . Harmonogram realizacji projektów w latach 2014-2020 (projekty samorządowe).**

L.p.	Zadanie	Lokalizacja	Czas realizacji	Rezultaty	Instytucje i podmioty wdrażające	Koszt w mln zł	Środki własne w mln zł	Środki UE/inne
1.	Termomodernizacja budynków (13 budynków).	<b>Górna Kolonia</b>	2014-2020	Oszczędność energii cieplnej.	Gmina Skarżysko-Kamienna	2,6	2,6 100%	-
2.	Termomodernizacja budynków w osiedlu Zachodnie (33 budynki)	<b>Zachodnie</b>	2014-2020	Oszczędność energii cieplnej.	Gmina Skarżysko-Kamienna	6,6	6,6 100%	-
3.	Wymiana dachów z eternitu na budynkach w dzielnicy Górna Kolonia.	<b>Górna Kolonia</b>	2014-2020	Usunięcie szkodliwego dla zdrowia azbestu.	Gmina Skarżysko-Kamienna	1,22	1,22	-
4.	Wymiana dachów z eternitu na budynkach w dzielnicy Skalka.	<b>Skalka</b>	2014-2020	Usunięcie szkodliwego dla zdrowia azbestu.	Gmina Skarżysko-Kamienna	0,91	0,91 100%	-
5.	Wymiana dachów z eternitu na budynkach w dzielnicy Zachodnie.	<b>Zachodnie</b>	2014-2020	Usunięcie szkodliwego dla zdrowia azbestu.	Gmina Skarżysko-Kamienna	1,826	1,826 100%	-
6.	Natlenianie wody zalewu Rejów.	<b>Rejów</b>	2014-2020	Rozwój turystyki i rekreacji poprzez poprawę jakości wody zalewu Rejów.	Gmina Skarżysko-Kamienna	1,0	0,3 30%	0,7 (WFOŚiGW) ) 70%

## 5/ Rozdział IV

- na str. 48 Tabela 14 przyjmuje nr 16 i dopisuje się tabelę nr 17

**Tabela 16 Planowane działania przestrzenne ( techniczno-materialne) w latach 2007-2020 (projekty samorządowe).**

L.p.	Zadanie	Lokalizacja	Czas realizacji	Rezultaty	Instytucje i podmioty wdrażające	Koszt w mln zł	Środki własne w mln zł	Środki UE/inne
1.	Wzrost atrakcyjności turystycznej zbiornika Rejów w Skarżysku-Kamienej.	<b>Rejów Zachodnie</b>	2007-2010	Stworzenie warunków do rozwoju sportu i turystyki.	Gmina Skarżysko-Kamienna	60,58	9,09	51,49
2.	Rewitalizacja terenów poprzemysłowych w Skarżysku-Kamiennej	<b>Zachodnie, Skalka, Fragment Osiedla Dolna Kamienna</b>	2008-2011	Dostępność komunikacyjna terenów poprzemysłowych.	Gmina Skarżysko-Kamienna	67,80	10,17	57,63
3.	Budowa i modernizacja infrastruktury rekreacyjnej i turystycznej w dzielnicach rewitalizowanych	<b>Rejów, Zachodnie, Górna Kolonia, Skalka</b>	2009-2011	Stworzenie warunków do rozwoju sportu, turystyki i rekreacji.	Gmina Skarżysko-Kamienna	9,55	1,43	8,12
4.	Zachowanie dziedzictwa kulturowego w dzielnicach rewitalizowanych	<b>Rejów, Skalka, Zachodnie</b>	2010-2012	Ochrona dziedzictwa kulturowego, stworzenie warunków do rozwoju sportu, turystyki i rekreacji.	Gmina Skarżysko-Kamienna	11,00	1,65	9,35
5.	Poprawa lokalnej infrastruktury społecznej oraz estetyki otoczenia w dzielnicach rewitalizowanych	<b>Zachodnie, Górna Kolonia, Skalka</b>	2011-2013	Podniesienie standardu życia mieszkańców poprzez polepszenie warunków mieszkaniowych. Poprawa estetyki. Stworzenie infrastruktury rekreacyjnej dla dzieci i młodzieży. Poprawa funkcjonalności ruchu kołowego.	Gmina Skarżysko-Kamienna	15,12	2,27	12,85
6.	Termomodernizacja budynków (13 budynków).	<b>Górna Kolonia</b>	2014-2020	Oszczędność energii cieplnej.	Gmina Skarżysko-Kamienna	2,6	2,6 100%	-



7.	Termomodernizacja budynków w osiedlu Zachodnie (33 budynki)	Zachodnie	2014-2020	Oszczędność energii cieplej.	Gmina Skarżysko-Kamienna	6,6	6,6 100%	-
8.	Wymiana dachów z eternitu na budynkach w dzielnicy Górna Kolonia.	Górna Kolonia	2014-2020	Usunięcie szkodliwego dla zdrowia azbestu.	Gmina Skarżysko-Kamienna	1,22	1,22	-
9.	Wymiana dachów z eternitu na budynkach w dzielnicy Skalka.	Skalka	2014-2020	Usunięcie szkodliwego dla zdrowia azbestu.	Gmina Skarżysko-Kamienna	0,91	0,91 100%	-
10.	Wymiana dachów z eternitu na budynkach w dzielnicy Zachodnie.	Zachodnie	2014-2020	Usunięcie szkodliwego dla zdrowia azbestu.	Gmina Skarżysko-Kamienna	1,826	1,826 100%	-
11.	Natlenianie wody zalewu Rejów.	Rejów	2014-2020	Rozwój turystyki i rekreacji poprzez poprawę jakości wody zalewu Rejów.	Gmina Skarżysko-Kamienna	1,0	0,3 30%	0,7 (WFOŚiGW) ) 70%

**Tabela 17 Planowane działania w latach 2007-2013, wdrażane przez pozostałe podmioty.**

Lp	Zadanie	Lokalizacja	Czas realizacji	Rezultaty	Instytucje i podmioty wdrażające	Koszt w mln zł	Środki własne w mln zł	Środki UE
1.	Przebudowa i adaptacja biurowca Skarżyskiej Strefy Gospodarczej Sp. z o. o. w celu stworzenia Inkubatora Przedsiębiorczości.	Zachodnie	2007-2013	Rozwój przedsiębiorczości poprzez tworzenie instytucji otoczenia biznesu	SSG Sp. Z o.o.	2,7	0,405	2,295
2.	Modernizacja budynku świetlicy przy Kościele Św. Józefa. Wymiana okien, drzwi, wykonanie podłogi, malowanie, wyposażenie siłowni, wyposażenie pracowni plastycznej.	Zachodnie	2007-2013	Rozwój instytucji opieki nad dziećmi i młodzieżą	Parafia Św. Józefa	0,043	0,00645	0,03655
3	Konserwacja i modernizacja kościoła Św. Józefa.	Zachodnie	2009-2010	Ochrona dziedzictwa kulturowego	Parafia Św. Józefa	2,0	0,3	1,7
4	Wykonanie wybiegu dla koni na terenach zalewowych – miejsce do terapii konnej. (Inwestycja prywatna).	Rejów	2011	Stworzenie warunków do rozwoju sportu, turystyki i rekreacji	Inwestor prywatny	0,3	0,3	-
5	Wybudowanie kompleksu rekreacyjnego. Park wodny z kręgielnią. (Inwestycja prywatna).	Rejów	2012-2013	Rozwój turystyki i rekreacji	Inwestor prywatny	20	20	-

- na str. 53 nazwa podrozdziału przyjmuje brzmienie: Plan działań społecznych w latach 2007-2013 na rewitalizowanym obszarze
- na str. 53 Tabela 15 otrzymuje numer 18 i przyjmuje brzmienie: Plan działań społecznych w latach 2007-2013 na rewitalizowanym obszarze
- na str. 55 Tabela 16 otrzymuje numer 19
- na str. 53 Tabela 17 otrzymuje numer 20
  
- na str. 55 Tabelę 17 zastępuje się poniższą tabelą:

**Tabela 20 Źródła finansowania zadań inwestycyjnych oraz działań społecznych na rewitalizowanych terenach miasta Skarżyska - Kamiennej**

<b>Źródło finansowania</b>	<b>Koszt w mln zł do roku 2013</b>	<b>Koszt w mln zł do roku 2020</b>
<b>Gmina Skarżysko-Kamienna</b>	24,607	38,063
<b>UE</b>	143,962	143,962
<b>Inne (prywatne lub NGO)</b>	22,665	23,365
<b>OGÓLEM</b>	191,234	205,390