

Załącznik Nr 1
do uchwały Nr XXVIII/122/2008
Rady Miasta Skarżyska - Kamiennej
z dnia 30.10.2008

W załączniku do uchwały nr XXXII/94/2005 Rady Miasta Skarżyska - Kamiennej z dnia 28 grudnia 2005 roku w sprawie: przyjęcia Lokalnego Planu Rewitalizacji Miasta Skarżyska - Kamiennej wprowadza się następujące zmiany :

1/ Wstęp,

str. 4:

- W trzecim akapicie w drugim podpunkcie „Skarżysko Zachodnie” zmienia się na: „Zachodnie”

2/ Rozdział I

str. 5:

- W wierszu pierwszym zmienia się liczbę mieszkańców z 49 416 na 48 500

str. 12:

- Część **Gospodarka ściekowa** otrzymuje brzmienie: „Na terenie Gminy Skarżysko-Kamienna czynna jest obecnie jedna komunalna oczyszczalnia ścieków o przepustowości 24.000 m³/d, która obecnie nie wymaga prac modernizacyjnych.

Istniejąca sieć kanalizacyjna ma łączną długość ok. 162,2 km.”

str. 13:

- Tabelę 6 zastępuje się poniższą tabelą:

Tabela 6: Dane techniczno-ekonomiczne Energetyki Ciepłej z lat 2004-2007

	j.m	2004	2005	2006	2007
Moc cieplna zainstalowana w źródłach ciepła	MW	100,140	88,284	88,284	88,284
Moc cieplna zamówiona przez odbiorców	MW	71,680	71,420	71,365	71,380
Liczba kotłowni dostarczających ciepło do sieci	Szt.	2	2	2	2
Liczba kotłowni lokalnych	Szt.	3	3	3	3
Produkcja ciepła ogółem	GJ	470597	459231	468720	432990
Sprzedaż ciepła ogółem	GJ	449604,16	426675,05	439565,57	385976,14
Ogólna długość sieci ciepłych	km	25,3	25,3	25,3	25,3
Ilość węzłów ciepłych grupowych	szt.	18	18	18	18

	j.m	2004	2005	2006	2007
Ilość węzłów ciepłych indywidualnych	szt.	59	65	65	73
Zużycie węgla kamiennego	ton	28130,1	26882,5	25649,75	25135,56
Zużycie gazu ziemnego	tyś. m ³	131,75	163,6	162,83	156,53
Zużycie oleju opałowego	ton	88,3	77,87	82,22	74,42
Zatrudnienie	osób	91	104	104	105
Nakłady inwestycyjne	tyś. zł	1,945	2,093 (2005/2006)	2,069 (2006/2007)	1,436 (2007/2008)

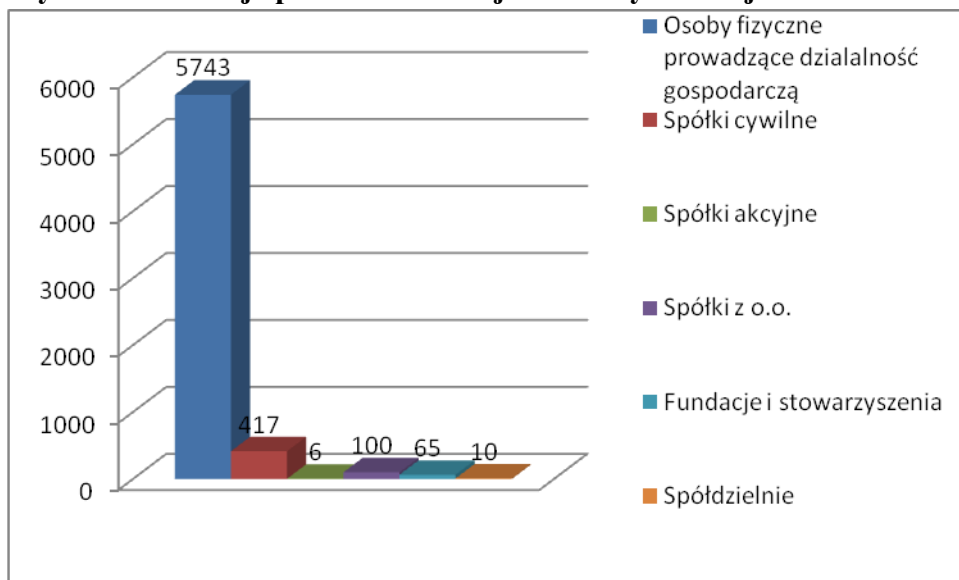
str. 14:

- Zdanie rozpoczynające się od słów „Obecnie Miejska Komunikacja Samochodowa...” otrzymuje brzmienie „Obecnie Miejska Komunikacja Samochodowa obsługuje 24 linie autobusowe, które zabezpieczają potrzeby przewozowe miasta”

str. 15:

- Wykres 1 zastępuje się poniższym wykresem:

Wykres 1: Rodzaje podmiotów zarejestrowanych w rejestrze REGON w 2007 r.



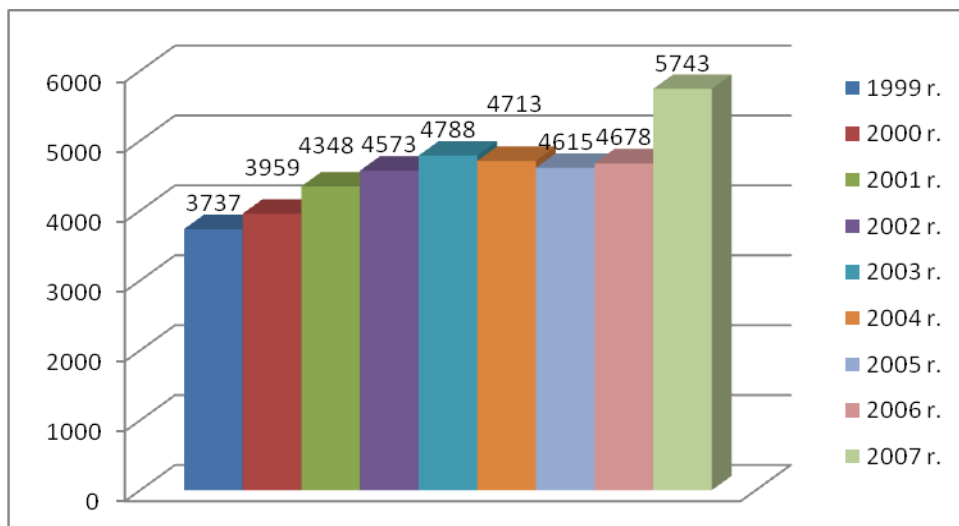
Źródło: „Skarżysko-Kamienna Informator statystyczny NR 21”

- Akapit zaczynający się od wyrazów „Obecnie na terenie miasta działa...” otrzymuje brzmienie „Obecnie na terenie miasta działa 5743 firm, których głównymi obszarami działalności gospodarczej są: handel i naprawy – 2301 firm (40,1%) , przetwórstwo przemysłowe – 582 firmy (10,2%), budownictwo – 475 firm (8,3%), transport, gospodarka magazynowa i łączność – 366 firm (6,4%), obsługa nieruchomości i firm – 818 firm (14,3%), hotele i restauracje – 129 firm (2,3%) oraz pośrednictwo finansowe – 228 firm (4%), pozostałe działy – 844 firmy (14,7 %).

str. 16:

- Wykres 2 zastępuje się poniższym wykresem:

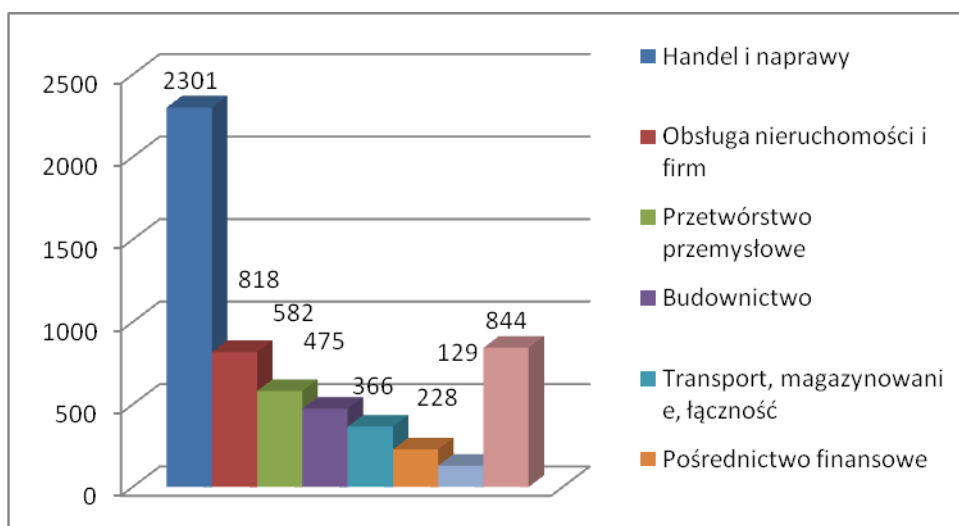
Wykres 2: Liczba podmiotów gospodarczych zarejestrowanych w rejestrze REGON w latach 1999-2007.



Źródło: Wojewódzki Urząd Statystyczny

- Wykres 3 zastępuje się poniższym wykresem:

Wykres 3: Liczba podmiotów gospodarczych wg form i rodzajów działalności.



Źródło: Wojewódzki Urząd Statystyczny

str. 17:

- zdanie zaczynające się od słów „Począwszy od 2003 roku Urząd Miasta...” otrzymuje brzmienie „Począwszy od 2003 do 2006 roku Urząd Miasta wspólnie ze Skarżyską Strefą Gospodarczą organizował targi gospodarcze pod nazwą Skarżyskie Prezentacje.”

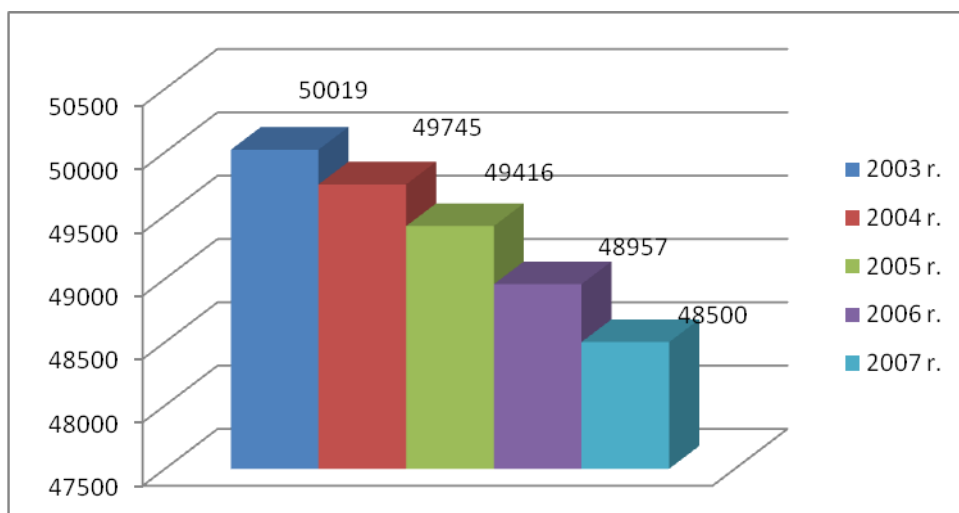
- w następnym zdaniu wyrażenie „Stanowią” zastępuje się wyrażeniem „Stanowiły”

- zdanie rozpoczynające się od słów „Odwiedzając Gminny Ośrodek Informacji Europejskiej...” otrzymuje brzmienie „W Urzędzie Miasta przedsiębiorcy mogą skorzystać z informacji o zakresie dostępnej pomocy i możliwych źródłach finansowania działalności sektora MŚP zarówno ze środków krajowych oraz Unii Europejskiej”

- w części **Struktura demograficzna i społeczna**, zdanie rozpoczynające się od słów „W Skarżysku- Kamiennej w ostatnich latach zauważa się ...” otrzymuje brzmienie „W Skarżysku- Kamiennej w ostatnich latach zauważa się spadek liczby ludności z 52 555 mieszkańców w 2001 roku do 48 500 mieszkańców w roku 2007”

- Wykres 4 zastępuje się poniższym wykresem:

Wykres 4: Liczba ludności w Skarżysku-Kamiennej



str. 18

- Tabelę 7 zastępuje się poniższa tabelą

Tabela 7: Sytuacja demograficzna miasta

Wyszczególnienie	2006 r	2007 r
Ludność ogółem /osoby/ w tym: - mężczyźni - kobiety	48 957 23 216 25 741	48 500 22 955 25 545
Ludność na 1km ²	763	756
Kobiety na 100 mężczyzn	110	111
Ruch naturalny ludności (w liczbach bezwzględnych)		
- małżeństwa	300	349
- urodzenia	332	386
- zgony	533	569
♦ przyrost naturalny na 1000 ludności:		
- małżeństwa	6,06	7,12
- urodzenia	6,71	7,87
- zgony	10,77	11,61
Liczba rozwodów (zarejestrowanych w USC)	150	133

Migracja ludności n a p ł y w ogółem	366	396
w tym:		
- z zagranicy	17	28
o d p ł y w ogółem	697	626
w tym		
- z zagranicy	89	63
saldo migracji	-331	-265
w tym:		

- akapit pod tabela rozpoczynający się od słów „W 2005 r. Skarżysko-Kamienna zamieszkiwało...” otrzymuje brzmienie „W 2007 r. Skarżysko-Kamienną zamieszkiwało 48 500 mieszkańców, w tym 22 955 mężczyzn. Współczynnik feminizacji wynosił 111, co oznacza, że na 100 mężczyzn przypadało 111 kobiet. W ostatnim okresie zaobserwować można również znaczące obniżenie przyrostu naturalnego, który w roku 2007 wynosił –3,73.”

str. 19

- akapit rozpoczynający się od słów:” Strukturę ludności w Skarżysku-Kamiennej...” otrzymuje brzmienie: „Strukturę ludności w Skarżysku-Kamiennej w latach 2005-2007 - w rozbiciu na wiek i płeć - obrazuje poniższa tabela:”

- Tabelę 8 zastępuje się poniższa tabelą:

Tabela 8: Struktura ludności w Skarżysku-Kamiennej w latach 2005-2007

Wiek	2005		2006		2007	
	Kobiety	Mężczyźni	Kobiety	Mężczyźni	Kobiety	Mężczyźni
0-4	870	907	866	903	888	921
5-9	1 026	1 023	959	953	874	900
10-14	1 273	1 405	1215	1331	1154	1286
15-19	1 655	1 834	1588	1750	1536	1626
20-24	1 957	2 158	1981	2120	1906	2071
25-29	1 740	1 992	1733	2000	1792	1995
30-34	1 424	1 497	1419	1544	1429	1637
35-39	1 363	1 357	1370	1344	1362	1314
40-44	1 610	1 509	1496	1408	1453	1356
45-49	2 442	2 131	2258	1941	2042	1813
50-54	2 550	2 182	2602	2272	2612	2285
55-59	2 000	1 729	2098	1790	2172	1777
60-64	1 101	860	1230	1005	1457	1148
65 i więcej	4929	2892	4926	2855	4868	2826

- Tabelę 9 zastępuje się poniższą tabelą:

Tabela 9: Struktura ludności według ekonomicznych grup wieku w 2007 r.

	Wiek przedprodukcyjny	Wiek produkcyjny	Wiek poprodukcyjny
Kobiety	3804	15416	6325
Mężczyźni	4045	16084	2826
Ogółem	7849	31500	9151

str. 20:

- akapit pod tabelą rozpoczynający się od słów „Według danych z Powiatowego Urzędu Pracy liczba...” otrzymuje brzmienie „Według danych z Powiatowego Urzędu Pracy liczba bezrobotnych na dzień 31.12.2007 r w mieście Skarżysku-Kamiennej wynosiła 4295 – stanowiło to 54,8 % ogólnej liczby bezrobotnych w powiecie skarżyskim. Liczba bezrobotnych kobiet stanowiła 2219 czyli 51,7% ogólnej liczby bezrobotnych, natomiast liczba bezrobotnych z prawem do zasiłku wynosiła jedynie 569.”

- Tabelę 10 zastępuje się poniższą tabelą:

Tabela 10: Bezrobotni wg wieku, wykształcenia i stażu pracy stan na: 31.12.2007 r.

Wyszczególnienie		Lp.	Liczba bezrobotnych ogółem	Udział	Liczba bezrobotnych kobiet
Czas pozostawania bez pracy w miesiącach	do 1	1	283	6,59%	120
	1-3	2	829	19,30%	390
	3-6	3	633	14,74%	298
	6-12	4	695	16,18%	323
	12-24	5	726	16,90%	373
	pow. 24	6	1129	26,29%	715
Wiek	18-24	7	747	17,39%	371
	25-34	8	1173	27,31%	651
	35-44	9	819	19,07%	468
	45-54	10	1225	28,52%	641
	55-59	11	285	6,64%	88
	60-64 lata	12	46	1,07%	X
Wykształcenie	wyższe	13	407	9,48%	235
	policealne i średnie zawodowe	14	1253	28,75%	653
	średnie ogólnokształcące	15	562	13,08%	389
	zasadnicze zawodowe	16	1268	29,52%	566
	gimnazjalne i poniżej	17	823	19,16%	376
Staż pracy	do 1 roku	18	517	12,04%	273
	1-5 lat	19	808	18,81%	394

	5-10 lat	20	576	13,20%	334
	10-20 lat	21	725	16,88%	401
	20-30 lat	22	590	13,74%	283
	30 lat i więcej	23	104	2,42%	25
	bez stażu	24	984	22,91%	509
Ogółem		25	4295		2219

- akapit pod tabelą rozpoczynający się od słów „Z powyższego zestawienia wynika...” otrzymuje brzmienie: „Z powyższego zestawienia wynika, iż najliczniejszą grupę wśród bezrobotnych stanowią osoby pozostające bez pracy powyżej 24 miesięcy – 26,29%. Istotnym jest także fakt najwyższego procentu bezrobotnych wśród ludzi młodych, w wieku 25-34 lata – 27,31% oraz to, iż 22,91% bezrobotnych to osoby bez stażu pracy. Jeżeli z kolei weźmiemy pod uwagę wykształcenie to 29,52 % bezrobotnych posiada wykształcenie zasadnicze zawodowe a niewiele mniej, bo 28,75% posiada wykształcenie policealne i średnie zawodowe”

str. 21:

- Tabelę 11 zastępuje się poniższa tabelą:

Tabela 11: Bezrobocie w latach 2006-2007

Wyszczególnienie	31.12.06	31.12.07
- Liczba zarejestrowanych bezrobotnych w tym:	4 952	4 295
- bezrobotne kobiety	2 572	2 219
- dotychczas nigdzie nie pracujący	1 098	984
- z wyższym wykształceniem	482	407
- Liczba osób korzystających z aktywnych form przeciwdziałania bezrobociu	2 610	2 758
w tym:	137	140
- prace interwencyjne	82	19
- roboty publiczne		
Liczba osób pobierających zasiłek dla bezrobotnych	749	569
Stopa bezrobocia (powiat skarżyski)	28,90%	25,7%

- Tabelę 12 zastępuje się poniższa tabelą:

Tabela 12: Zatrudnienie w latach 2006-2007

Wyszczególnienie	31.12.06	31.12.07
1. Pracujący ¹ : w tym:	11 751	12 067
- rolnictwo, łowiectwo i leśnictwo,	39	40
- przetwórstwo przemysłowe,	3 350	3 702
- wytwarzanie i zaopatrzenie w energię, gaz, wodę	934	952
- budownictwo	216	168
- handel i naprawy,	851	954
- transport, gospodarka magazynowa i łączność,	2 203	2 045
- pośrednictwo finansowe,	172	180
- obsługa nieruchomości i firm,	446	410
- administracja publiczna i obrona narodowa,	725	737
- edukacja,	1 274	1 247
- ochrona zdrowia i opieka społeczna,	1 273	1 275
- hotele i restauracje,	68	144
- pozostała działalność usługowa, komunalna, socjalna i indywidualna,	200	213
- gospodarstwa domowe zatrudniające pracowników	*	*
2. Pracujący:		
- sektor publiczny	6 866	6 734
- sektor prywatny	4 885	5 333
3. Przeciętna liczba zatrudnionych (w osobach) ²	6 323	6 430
4. Przeciętne wynagrodzenie miesięczne brutto (w zł)	2 492,26	2 829,33
5. Przychód ze sprzedaży wyrobów i usług (w tys. zł)	1 137 631,30	1 517 704,90
6. Przychód ze sprzedaży towarów (w tys. zł)	109 739,50	114 775,50

U W A G I:

1 - dane przekazywane przez US nie obejmują wszystkich podmiotów sektora prywatnego.

2 - dane (pkt.3 -6) dotyczą sektora przedsiębiorstw – jednostki średnie i duże (zatrudniające powyżej 49 osób)

str. 22:

- w części **Bezpieczeństwo** akapit rozpoczynający się od słów: „Według danych Komendy Powiatowej Policji w Skarżysku - Kamiennej” otrzymuje brzmienie: „Według danych Komendy Powiatowej Policji w Skarżysku-Kamiennej na terenie powiatu skarżyskiego podejmowanych jest szereg działań prewencyjnych, określonych lokalnymi strategiami zapobiegania przestępczości, w tym Powiatowy Program na Rzecz Bezpieczeństwa Obywateli na lata 2007-2010 oraz Gminny Program Budowy Bezpieczeństwa Lokalnego „Razem Bezpieczniej 2008-2010”.

- Zdanie rozpoczynające się od słów: „Policja w Skarżysku ściśle współpracuje ...” otrzymuje brzmienie: „Policja w Skarżysku ściśle współpracuje z innymi organizacjami i instytucjami mającymi na celu pomoc młodzieży: Poradnią Psychologiczno Pedagogiczną, MOPS, Wydział Rodzinny i Nieletnich Sądu Rejonowego, świetlicami środowiskowymi, Wydziałem Edukacji w Urzędzie Miasta, Powiatowym Centrum Pomocy Rodzinie”

- w części **Struktura organizacji pozarządowych** zdanie rozpoczynające się od słów „Struktura organizacji w ujęciu procentowym...” otrzymuje brzmienie:

„Struktura organizacji w ujęciu procentowym przedstawia się następująco:

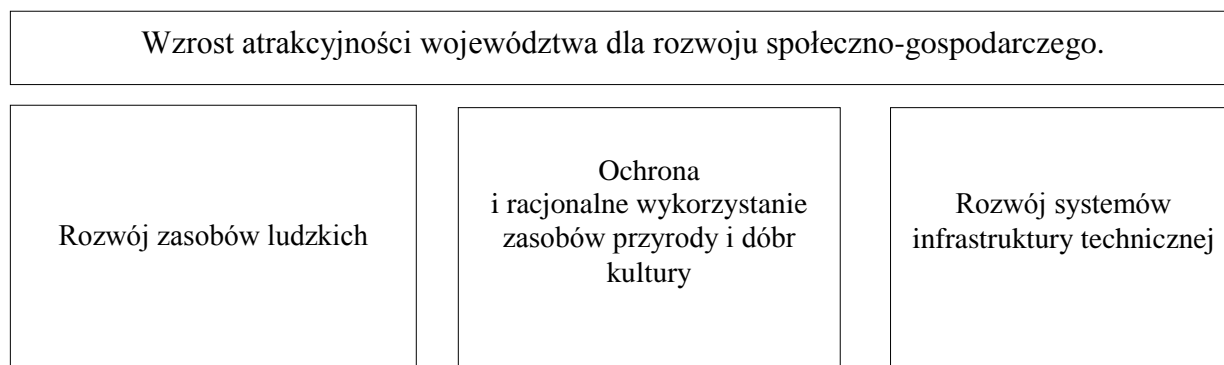
- ok. 20% organizacji zajmuje się ochroną i promocją zdrowia i zdrowego stylu życia
- ok. 30% swoje działania koncentruje wokół sportu, turystyki i kultury
- ok. 28% zajmuje się sprawami społecznymi i rozwojem lokalnym
- ok. 22 % inne działania”

3/ Rozdział II

str. 24:

- nazwę „**Strategia Rozwoju Województwa**” Świętokrzyskiego zmienia się na „**Strategia Rozwoju Województwa Świętokrzyskiego do 2020 roku**”

- akapit rozpoczynający się od słów „Strategia Rozwoju Województwa Świętokrzyskiego określa...” otrzymuje brzmienie: „Strategia Rozwoju Województwa Świętokrzyskiego określa 6 celów, do spełnienia, jakich należy dążyć, aby osiągnąć wzrost atrakcyjności województwa dla rozwoju społecznego i gospodarczego. Na poniższym wykresie przedstawiono 3 z w/w celów, które są zgodne z niniejszym programem”



str. 25:

- zdanie rozpoczynające się od słów: „Planowana w programie rozbudowa i poprawa stanu...” otrzymuje brzmienie: „Planowana w programie rozbudowa i poprawa stanu infrastruktury technicznej nawiązuje do priorytetów celu 5, którymi są: podnoszenie standardów i stworzenie spójnego układu komunikacyjnego oraz gospodarki przestrzennej stymulującej rozwój regionu, zapewnienie bezpieczeństwa energetycznego.”

- zdanie rozpoczynające się od słów: „Dzięki inwestycjom publicznym...” otrzymuje brzmienie: „Dzięki inwestycjom publicznymi prywatnym oraz programom społeczno-edukacyjnym efektem realizacji niniejszego programu rewitalizacji powinien być wzrost atrakcyjności osadniczej i inwestycyjnej”

- zdanie rozpoczynające się od słów: „ Regionalny Program operacyjny...” otrzymuje brzmienie: „Regionalny Program Operacyjny Województwa Świętokrzyskiego na lata 2007-2013 jako cel generalny zakłada: poprawę warunków sprzyjających budowie konkurencyjnej i generującej nowe miejsca pracy regionalnej gospodarki”

- zdanie rozpoczynające się od słów „Wsparcie dla w/w subregionalnych...” otrzymuje brzmienie: „Wsparcie dla w/w subregionalnych ośrodków przewidziano w ramach działania **6.1 Wzmocnienie regionalnych i sub-regionalnych ośrodków wzrostu**”

- zdanie rozpoczynające się od słów „W ramach tego działania będzie można...” otrzymuje brzmienie; „ W ramach tego działania będzie można realizować następujące rodzaje projektów:

- Renowacja i wzrost estetyki funkcjonalnej przestrzeni publicznej, szczególnie służące podniesieniu atrakcyjności miast dla ruchu turystycznego,
- Zakup taboru transportu publicznego, budowa zintegrowanego systemu zarządzania transportem publicznym inwestycje w infrastrukturę służącą świadczeniu usług transportu publicznego”

str. 26

- Nazwę **Strategia Rozwoju Miasta Skarżyska – Kamiennej** zastępuje się nazwą **Strategia Rozwoju Miasta Skarżyska – Kamiennej na lata 2007-2020**

str. 27

- część „**Miejski program poprawy bezpieczeństwa publicznego**” otrzymuje brzmienie: „**Gminny program budowy bezpieczeństwa lokalnego „Razem Bezpieczniej 2008-2010”**”

Niniejszy program rewitalizacji znajduje uzasadnienie w **Gminnym programie budowy bezpieczeństwa lokalnego „Razem Bezpieczniej 2008-2010”**

Zbieżność celów dotyczy przede wszystkim: poprawy stanu bezpieczeństwa obywateli i porządku publicznego, ograniczenia przestępczości i skutków patologii społecznych oraz zapobieganie im”

- część „**Program Gospodarowania Mieszkaniowym zasobem Gminy Skarżysko-Kamienna na lata 2003-2007**” zostaje wykreślona

4/ Rozdział III

str. 28

- zdanie zaczynające się od słów: „Obszarami wyznaczonymi do rewitalizacji” otrzymuje brzmienie: „Obszarami wyznaczonymi do rewitalizacji są następujące osiedla miasta Skarżyska- Kamiennej:

- Rejów,
- Zachodnie,
- Skalka,
- Górna Kolonia,
- fragment osiedla Dolna Kamienna obejmujący zdegradowane tereny przemysłowe byłego Zakładu Chemicznego Organika Benzyli”

str. 34

- w tabeli, kolumnie 2 wierszu 8 wykreśla się słowa: „szlaku do jazdy konnej”

str. 36

- dotychczasowy tekst podrozdziału pt. **"Podział na projekty i zadania inwestycyjne"** zastępuje się poniższymi projektami:

Podział na projekty i zadania inwestycyjne

Projekty i zadania przewidziane na lata 2007-2013 (projekty samorządowe):

Projekt I: Rewitalizacja Osiedla Rejów w Skarżysku-Kamiennej - Etap I

1	Nazwa zadania	Rewitalizacja Osiedla Rejów w Skarżysku-Kamiennej - Etap I
2	Czas realizacji	2008-2011
3	Etapy działania	Zadanie I – Wykonanie elewacji zewnętrznej budynku magazynowo-konserwatorskiego w Muzeum im. Orła Białego w Skarżysku – Kamiennej Zadanie II – Rewitalizacja dwóch budynków Muzeum im. Orła Białego w Skarżysku – Kamiennej: a) wykonanie elewacji zewnętrznej wraz z wymianą stolarki okiennej b) wykonanie odwodnienia budynków c) dostosowanie wejścia do budynku głównego Muzeum im. Orła Białego dla osób niepełnosprawnych d) budowa ścieżki dydaktycznej wraz z zagospodarowaniem terenu wokół ruin wielkiego pieca w Skarżysku-Kamiennej e) przebudowa skweru przy pomniku Stanisława Staszica Zadanie III- Przebudowa odcinka ulicy Sportowej wraz z budową ścieżki rowerowej od ulicy Wioślarskiej do ulicy Asfaltowej Zadanie IV – Budowa dojazdu do plaży nr 1 wzdłuż zbiornika Rejów (w przedłużeniu ulicy Słonecznej) oraz ścieżki rowerowej wokół Zbiornika Rejów i uporządkowanie zieleni towarzyszącej Zadanie V – Budowa i zagospodarowanie obszaru rekreacyjnego – plaża nr 1 i 2
4	Oczekiwane rezultaty	Stworzenie warunków do rozwoju sportu i turystyki
5	Instytucje i podmioty wdrażające	Gmina Skarżysko-Kamienna
6	Nakłady do poniesienia	23 817 338,23

Projekt II: Rewitalizacja Osiedli Rejów i Zachodnie w Skarżysku-Kamiennej - Etap II

1	Nazwa zadania	Rewitalizacja Osiedli Rejów i Zachodnie w Skarżysku-Kamiennej – Etap II
2	Czas realizacji	2009-2011
3	Etapy działania	Zadanie I – Rozbudowa muzeum im. Orła Białego w Skarżysku-Kamiennej o powierzchnie magazynowo – konserwatorską. Etap II; Zadanie I – Wykonanie prac modernizacyjnych w Muzeum im. Orła Białego w Skarżysku-Kamiennej : nowa aranżacja ekspozycji plenerowej, zadanie ekspozycji Zadanie II- Rekonstrukcja ruin wielkiego pieca Zadanie III - Przebudowa ulic: Staffa, Prosta, Struga oraz Sportowa na odcinku od Asfaltowej do Struga Zadanie IV – Przebudowa budynków Muzeum im. Orła Białego w Skarżysku-Kamiennej: a) budynku wystawowego, b) budynku ze zbiorami archiwaliów Zadanie V – Budowa dojazdu do plaży nr 2 wzdłuż zbiornika Rejów (od

		strony torów kolejowych) oraz uporządkowanie zieleni towarzyszącej
4	Oczekiwane rezultaty	Stworzenie warunków do rozwoju sportu i turystyki
5	Instytucje i podmioty wdrażające	Gmina Skarżysko-Kamienna
6	Nakłady do poniesienia	25 422 677,04 zł

Projekt III: Kompleksowe przygotowanie terenów pod inwestycje w Skarżysku-Kamiennej

1	<i>Nazwa zadania</i>	Kompleksowe przygotowanie terenów pod inwestycje w Skarżysku-Kamiennej
2	Czas realizacji	2008-2010
3	Etapy działania	Zadanie I – Roboty rozbiórkowe z utylizacją gruzu obiektów byłego zakładu MESKO-Z3, Zadanie II - Przebudowa odcinka drogi, na który składa się fragment ul. Asfaltowej od ul. Mościckiego oraz drogi wewnętrznej byłych zakładów przemysłowych MESKO wraz z odwodnieniem.
4	Oczekiwane rezultaty	Wzrost przedsiębiorczości na przygotowanych terenach
5	Instytucje i podmioty wdrażające	Gmina Skarżysko-Kamienna
6	Nakłady do poniesienia	2 144 796,80 zł.

Projekt IV: Utworzenie Inkubatora przedsiębiorczości w Skarżysku-Kamiennej

1	<i>Nazwa zadania</i>	Utworzenie Inkubatora przedsiębiorczości w Skarżysku-Kamiennej
2	Czas realizacji	2008- 2012
3	Etapy działania	Zadanie I - Przebudowa ulicy Mościckiego Zadanie II - Budowa Inkubatora z parkingiem oraz uporządkowanie terenu
4	Oczekiwane rezultaty	Stworzenie warunków dla rozwoju przedsiębiorczości
5	Instytucje i podmioty wdrażające	Gmina Skarżysko-Kamienna
6	Nakłady do poniesienia	11 000 000,00 zł.

Projekt V: Rekultywacja terenu byłego zakładu chemicznego „ORGANIKA-BENZYL” w Skarżysku-Kamiennej

1	<i>Nazwa zadania</i>	Rekultywacja terenu byłego zakładu chemicznego „ORGANIKA BENZYL” w Skarżysku-Kamiennej
2	Czas realizacji	2008-2011
3	Etapy działania	Zadanie – Rekultywacja terenu byłego zakładu chemicznego „ORGANIKA BENZYL” w Skarżysku-Kamiennej; usunięcie skażonej gleby i zastąpienie jej humusem, karczowanie terenu z zakrzaczeń, obsianie terenu, wykonanie nasadzeń z wierzby.
4	Oczekiwane rezultaty	Rekultywacja zanieczyszczonego terenu
5	Instytucje i podmioty wdrażające	Gmina Skarżysko-Kamienna
6	Nakłady do poniesienia	17 949 882,81 zł.

Projekt VI: Modernizacja ulic na osiedlach Zachodnie i Skalka

1	<i>Nazwa zadania</i>	Modernizacja ulic na osiedlach Zachodnie i Skalka
2	Czas realizacji	2011-2013
3	Etapy działania	Zadanie I - Modernizacja ulic Obuwniczej, Młodej, Niskiej, Rzecznej i Zaporeba na osiedlu Zachodnie, budowa ulicy Spokojnej oraz trzech ulic łączników Zadanie II - Modernizacja ulic Praga, Asfaltowej od ulicy Mościckiego do Sportowej, Skalnej i Wysokiej, na osiedlu Skalka.
4	Oczekiwane rezultaty	Dostępność komunikacyjna terenów poprzemysłowych

5	Instytucje i podmioty wdrażające	Gmina Skarżysko-Kamienna
6	Nakłady do poniesienia	10 500 000,00 zł

Projekt VII: Budowa i modernizacja infrastruktury rekreacyjnej i turystycznej w dzielnicach rewitalizowanych

1	<i>Nazwa zadania</i>	Budowa i modernizacja infrastruktury rekreacyjnej i turystycznej w dzielnicach rewitalizowanych.
2	Czas realizacji	2009-2011
3	<i>Etapy działania</i>	Zadanie I – Budowa Parku Jordanowskiego przy ul. Szkolnej. Górna Kolonia Zadanie II - Zainstalowanie monitoringu wizyjnego. Górna Kolonia, Skałka, Rejów, Zachodnie Zadanie III - Budowa boiska sportowego w miejscu byłego basenu. Górna Kolonia Zadanie IV - Wybudowanie ścieżek rowerowych i szlaków spacerowych wraz z oświetleniem i uporządkowaniem zieleni. (Połączenie ścieżek z Rejowem) Skałka Zadanie V - Wybudowanie ścieżek rowerowych i uporządkowanie zieleni. (Wykonanie połączenia z osiedlem Skałka, Rejów, Górna Kolonia) Zachodnie Zadanie VI - Budowa SKATE-PARKU przy ul. Cmentarnej. Zachodnie Zadanie VII - Budowa kładki przez rzekę Kamienną na wysokości przejścia podziemnego przez drogę nr 42 z ciągiem pieszym do ul. Legionów. Zachodnie Zadanie VIII - Wybudowanie ścieżek rowerowych i szlaków spacerowych wraz z uporządkowaniem zieleni. (Połączenie z pozostałymi dzielnicami).Górna Kolonia
4	<i>Oczekiwane rezultaty</i>	Stworzenie warunków do rozwoju sportu, turystyki i rekreacji.
5	Instytucje i podmioty wdrażające	Gmina Skarżysko-Kamienna
6	Nakłady do poniesienia	5 600 000,00 zł

Projekt VIII: Modernizacja stadionu Granat. Rejów

1	<i>Nazwa zadania</i>	Modernizacja stadionu Granat. Rejów
2	Czas realizacji	2010- 2012
3	<i>Etapy działania</i>	Zadanie I - Modernizacja stadionu Granat. Rejów
4	<i>Oczekiwane rezultaty</i>	Stworzenie warunków do rozwoju sportu, turystyki i rekreacji.
5	Instytucje i podmioty wdrażające	Gmina Skarżysko-Kamienna
6	Nakłady do poniesienia	8 000 000,00 zł

Projekt IX: Poprawa lokalnej infrastruktury społecznej oraz estetyki otoczenia w dzielnicach rewitalizowanych.

1	Nazwa zadania	Poprawa lokalnej infrastruktury społecznej oraz estetyki otoczenia w dzielnicach rewitalizowanych
2	Czas realizacji	2011-2013
3	<i>Etapy działania</i>	Zadanie I - Modernizacja budynku Przedszkola Publicznego Nr 12: odnowa i rozbudowa placu zabaw, dobudowanie magazynu, modernizacja ogrodzenia, mała architektura, wymiana dachu, zagospodarowanie strychu, wymiana i remont sieci grzewczej i kanalizacyjnej, wymiana instalacji odgromowej, przebudowa kanalizacji deszczowej, wymiana okien, docieplenie budynku. Zachodnie Zadanie II - Modernizacja dróg z wykonaniem odwodnienia ul: Osterwy, Jaracza, Chałubińskiego. Górna Kolonia

		Zadanie III - Modernizacja ulic Multanka, Reja. Rejów Zadanie IV - Uporządkowanie koryta rzeki. Zachodnie Zadanie V - Utworzenie parku eksponującego naturalne walory terenu – skałki. Skałka Zadanie VI - Wybudowanie dwupiętrowego budynku mieszkań komunalnych przy ul. Źródlanej, w budynku tym planuje się utworzenie Centrum Integracji Społecznej i świetlicy środowiskowej. Skałka Zadanie VII - Budowa dwupiętrowego budynku socjalnego między ul. Struga a Staffa w budynku tym planuje się utworzenie świetlicy środowiskowej Zachodnie Zadanie VIII - Budowa placu zabaw dla dzieci przy w/w budynku socjalnym. Zachodnie Zadanie IX - Wyburzenie 3 budynków mieszkań socjalnych przy ul Staffa. Zachodnie Zadanie X -Wyburzenie 4 budynków mieszkań socjalnych ul. Źródlanej. Skałka Zadanie XI - Wybudowanie placu zabaw dla dzieci przy wybudowanym budynku socjalnym. Skałka Zadanie XII - Wybudowanie ronda przy ul. Legionów. Zachodnie
4	<i>Oczekiwane rezultaty</i>	Podniesienie standardu życia mieszkańców poprzez polepszenie warunków mieszkaniowych. Poprawa estetyki. Stworzenie infrastruktury rekreacyjnej dla dzieci i młodzieży. Poprawa funkcjonalności ruchu kołowego.
5	Instytucje i podmioty wdrażające	Gmina Skarżysko-Kamienna
6	Nakłady do poniesienia	20 122 000,00 zł

str. 38

- w części **Projekty i zadania przewidziane na lata 2007-2013 (realizowane przez inne podmioty)** wykreśla się Projekt I: **Przebudowa i adaptacja biurowca Skarżyskiej Strefy Gospodarczej Sp. z o.o.**, co wywołuje zmianę numeracji kolejnych projektów na str. 39

str. 41

- część „**Kolejność realizacji – projekty pilotażowe**” otrzymuje brzmienie:

Stosując się do powyższych wytycznych oraz mając na uwadze gotowość inwestycyjną dostrzeżono, iż w pierwszej kolejności należy zrealizować projekt I, II i III tj: Rewitalizacja Osiedla Rejów w Skarżysku-Kamiennej Etap I , Rewitalizacja Osiedli Rejów i Zachodnie w Skarżysku-Kamiennej Etap II oraz Kompleksowe przygotowanie terenów pod inwestycje w Skarżysku-Kamiennej.

Szczegółowe zadania wspomnianych projektów zostały przedstawione w tabelach projektów.

str. 43

- Tabelę 13 zastępuje się poniższa tabelą:

Tabela 13 Harmonogram realizacji projektów w latach 2007-2013 (projekty samorządowe).

Lp	Projekty:	Koszt w mln zł	Czas realizacji	Finansowanie w poszczególnych latach												Uwagi
				2008		2009		2010		2011		2012		2013		
				Budżet gminy	(UE + budżet państwa)	Budżet gminy	(UE+ budżet państwa)	Budżet gminy	(UE + budżet państwa)	Budżet gminy	(UE + budżet państwa)	Budżet gminy	(UE+ budżet państwa)	Budżet gminy	(UE+ budżet państwa)	
1.	Rewitalizacja Osiedla Rejów w Skarżysku-Kamiennej - Etap I	23,817	2008-2011	0,083	0,125	0,680	1,021	4,380	6,569	4,384	6,575	-	-	-	-	
2.	Rewitalizacja Osiedli Rejów i Zachodnie w Skarżysku-Kamiennej Etap II	25,423	2009-2011	-	-	0,606	0,908	4,780	7,170	4,784	7,176	-	-	-	-	
3.	Kompleksowe przygotowanie terenów pod inwestycje w Skarżysku-Kamiennej	2,145	2008-2010	0,053	0,025	1,067	0,502	0,312	0,149	-	-	-	-	-	-	30 tys. zł poniesiono w 2007r.
4.	Utworzenie inkubatora przedsiębiorczości w Skarżysku-Kamiennej	13,436	2008-2010	0,177	-	4,215	6,322	1,089	1,634	-	-	-	-	-	-	30 tys. zł poniesiono w 2007r.
5.	Rekultywacja terenu byłego zakładu chemicznego „ORGANIKA BENZYL” w Skarżysku-Kamiennej	17,950	2008-2011	0,023	0,035	1,755	2,633	4,606	6,908	0,796	1,194	-	-	-	-	

6.	Modernizacja ulic na osiedlach Zachodnie i Skałka.	10,500	2011-2013	-	-	-	-	-	-	1,400	2,100	1,400	2,100	1,400	2,100	
7.	Budowa i modernizacja infrastruktury rekreacyjnej i turystycznej w dzielnicach rewitalizowanych.	5,600	2009-2011	-	-	0,747	1,120	0,747	1,120	0,747	1,120	-	-	-	-	
8.	Modernizacja stadionu MKS Granat w Skarżysku-Kamiennej	8,000	2010-2012	-	-	-	-	1,067	1,600	1,067	1,600	1,067	1,600	-	-	
9.	Poprawa lokalnej infrastruktury społecznej oraz estetyki otoczenia w dzielnicach rewitalizowanych.	20,122	2011-2013	-	-	-	-	-	-	2,683	4,024	2,683	4,024	2,683	4,024	

- Tabelę **Finansowanie w poszczególnych latach** zastępuje się tabelą:

Razem	Finansowanie w poszczególnych latach											
	2008		2009		2010		2011		2012		2013	
	Budżet gminy	(UE + budżet państwa)	Budżet gminy	(UE + budżet państwa)	Budżet gminy	(UE + budżet państwa)	Budżet gminy	(UE + budżet państwa)	Budżet gminy	(UE + budżet państwa)	Budżet gminy	(UE + budżet państwa)
	0,337	0,185	9,070	12,506	16,985	25,151	15,859	23,789	5,150	7,724	4,083	6,124
	0,522		21,575		42,135		39,649		12,874		10,207	

- Tabelę 14 zastępuje się poniższa tabelą:

Tabela 14. **Harmonogram realizacji projektów w latach 2007-2013 (projekty wdrażane przez pozostałe podmioty).**

Lp	Zadanie	Lokalizacja	Czas realizacji	Rezultaty	Instytucje i podmioty wdrażające	Koszt w mln zł	Środki własne w mln zł	Środki UE
1.	Modernizacja budynku świetlicy przy Kościele Św. Józefa. Wymiana okien, drzwi, wykonanie podłogi, malowanie, wyposażenie siłowni, wyposażenie pracowni plastycznej.	Zachodnie	2007-2013	Rozwój instytucji opieki nad dziećmi i młodzieżą	Parafia Św. Józefa	0,043	0,00645	0,03655
2	Konserwacja i modernizacja kościoła Św. Józefa.	Zachodnie	2009-2010	Ochrona dziedzictwa kulturowego	Parafia Św. Józefa	2,0	0,3	1,7
3	Wykonanie wybiegu dla koni na terenach zalewowych – miejsce do terapii konnej. (Inwestycja prywatna).	Rejów	2011	Stworzenie warunków do rozwoju sportu, turystyki i rekreacji	Inwestor prywatny	0,3	0,3	-
4	Wybudowanie kompleksu rekreacyjnego. Park wodny z kręgielnią. (Inwestycja prywatna).	Rejów	2012-2013	Rozwój turystyki i rekreacji	Inwestor prywatny	20	20	-

5/ Rozdział IV

str. 46

- Tabelę 16 zastępuje się poniższą tabelą:

Tabela 16 Planowane działania przestrzenne (techniczno-materialne) w latach 2007-2020 (projekty samorządowe).

L.p.	Zadanie	Lokalizacja	Czas realizacji	Rezultaty	Instytucje i podmioty wdrażające	Koszt w mln zł	Środki własne w mln zł	Środki UE/inne
1.	Rewitalizacja Osiedla Rejów w Skarżysku-Kamiennej - Etap I	Rejów,	2008-2011	Stworzenie warunków do rozwoju sportu i turystyki	Gmina Skarżysko-Kamienna	23,817	9,527	14,290
2.	Rewitalizacja Osiedli Rejów i Zachodnie w Skarżysku-Kamiennej - Etap II	Rejów, Zachodnie	2009-2011	Stworzenie warunków do rozwoju sportu i turystyki	Gmina Skarżysko-Kamienna	25,423	10,169	15,254
3.	Kompleksowe przygotowanie terenów pod inwestycje w Skarżysku-Kamiennej	Skalka	2008-2010	Wzrost przedsiębiorczości na przygotowanych terenach.	Gmina Skarżysko-Kamienna	2,115	1,438	0,677
4.	Utworzenie Inkubatora przedsiębiorczości w Skarżysku-Kamiennej	Zachodnie	2008-2012	Stworzenie warunków dla rozwoju przedsiębiorczości	Gmina Skarżysko-Kamienna	13,466	5,511	7,966
5.	Rekultywacja terenu byłego zakładu chemicznego „ORGANIKA BENZYL” w Skarżysku-Kamiennej	Dolna Kamienna	2008-2011	Rekultywacja zanieczyszczonego terenu	Gmina Skarżysko-Kamienna	17,950	7,180	10,770

6.	Modernizacja ulic na osiedlach Zachodnie i Skalka	Zachodnie, Skalka	2011-2013	Dostępność komunikacyjna terenów przemysłowych	Gmina Skarżysko-Kamienna	10,500	4,200	6,300
7.	Budowa i modernizacja infrastruktury rekreacyjnej i turystycznej w dzielnicach rewitalizowanych.	Rejów, Zachodnie	2009-2011	Stworzenie warunków do rozwoju sportu, turystyki i rekreacji.	Gmina Skarżysko-Kamienna	5,600	2,240	3,360
8.	Modernizacja stadionu Granat.	Rejów	2010- 2012	Stworzenie warunków do rozwoju sportu, turystyki i rekreacji	Gmina Skarżysko-Kamienna	8,000	4,800	3,200
9.	Poprawa lokalnej infrastruktury społecznej oraz estetyki otoczenia w dzielnicach rewitalizowanych	Rejów, Zachodnie	2011-2013	Podniesienie standardu życia mieszkańców poprzez polepszenie warunków mieszkaniowych.	Gmina Skarżysko-Kamienna	20,122	8,049	12,073
10	Termomodernizacja budynków (13 budynków).	Górna Kolonia	2014-2020	Oszczędność energii cieplnej.	Gmina Skarżysko-Kamienna	2,6	2,6 100%	-
11	Termomodernizacja budynków w osiedlu Zachodnie (33 budynki)	Zachodnie	2014-2020	Oszczędność energii cieplnej.	Gmina Skarżysko-Kamienna	6,6	6,6 100%	-
12	Wymiana dachów z eternitu na budynkach w dzielnicy Górna Kolonia.	Górna Kolonia	2014-2020	Usunięcie szkodliwego dla zdrowia azbestu.	Gmina Skarżysko-Kamienna	1,22	1,22	-
13	Wymiana dachów z eternitu na budynkach w dzielnicy Skalka.	Skalka	2014-2020	Usunięcie szkodliwego dla zdrowia azbestu.	Gmina Skarżysko-Kamienna	0,91	0,91 100%	-

14	Wymiana dachów z eternitu na budynkach w dzielnicy Zachodnie.	Zachodnie	2014-2020	Usunięcie szkodliwego dla zdrowia azbestu.	Gmina Skarżysko-Kamienna	1,826	1,826 100%	-
15	Natlenianie wody zalewu Rejów.	Rejów	2014-2020	Rozwój turystyki i rekreacji poprzez poprawę jakości wody zalewu Rejów.	Gmina Skarżysko-Kamienna	1,0	0,3 30%	0,7 (WFOŚiG W) 70%

str. 47

- Tabelę 17 zastępuje się poniższą tabelą:

Tabela 17 Planowane działania w latach 2007-2013, wdrażane przez pozostałe podmioty.

Lp	Zadanie	Lokalizacja	Czas realizacji	Rezultaty	Institucje i podmioty wdrażające	Koszt w mln zł	Środki własne w mln zł	Środki UE
1.	Modernizacja budynku świetlicy przy Kościele Św. Józefa. Wymiana okien, drzwi, wykonanie podłogi, malowanie, wyposażenie siłowni, wyposażenie pracowni plastycznej.	Zachodnie	2007-2013	Rozwój instytucji opieki nad dziećmi i młodzieżą	Parafia Św. Józefa	0,043	0,00645	0,03655
2.	Konserwacja i modernizacja kościoła Św. Józefa.	Zachodnie	2009-2010	Ochrona dziedzictwa kulturowego	Parafia Św. Józefa	2,0	0,3	1,7
3.	Wykonanie wybiegu dla koni na terenach zalewowych – miejsce do terapii konnej. (Inwestycja prywatna).	Rejów	2011	Stworzenie warunków do rozwoju sportu, turystyki i rekreacji	Inwestor prywatny	0,3	0,3	
4.	Wybudowanie kompleksu rekreacyjnego. Park wodny z kręgielnią. (Inwestycja prywatna).	Rejów	2012-2013	Rozwój turystyki i rekreacji	Inwestor prywatny	20	20	

6/ Rozdział V

str. 50

Tabelę 20 zastępuje się poniższa tabelą:

Tabela 20 Źródła finansowania zadań inwestycyjnych oraz działań społecznych na rewitalizowanych terenach miasta Skarżyska - Kamiennej

Źródło finansowania	Koszt w mln zł do roku 2013	Koszt w mln zł do roku 2020
Gmina Skarżysko-Kamienna	45,25	59,41
UE	62,56	63,04
Inne (prywatne lub NGO)	1,13	1,13
OGÓLEM	108,94	123,58

7/ Rozdział VI

str.51

- część „**Wybór formy prawnej zarządzającego programem**” otrzymuje brzmienie:

Zarządzającym programem w imieniu Gminy Skarżysko-Kamienna będzie Zespół ds. Wdrażania Lokalnego Planu Rewitalizacji miasta Skarżyska-Kamiennej. Zespół powołany zostanie stosownym zarządzeniem Prezydenta Miasta.

W skład zespołu wejdą:

- Zastępca Prezydenta Miasta – Pełnomocnik ds. Lokalnego Planu Rewitalizacji
- Naczelnik Wydziału Projektów i Inwestycji Miejskich - Przewodniczący Zespołu Zadaniowego ds. Opracowania Lokalnego Planu Rewitalizacji
- Naczelnik Wydziału Gospodarki Komunalnej i Dróg
- Naczelnik Wydziału Oświaty, Kultury i Sportu
- Naczelnik Wydziału Spraw Obywatelskich
- Naczelnik Wydziału Planowania Przestrzennego i Ochrony Środowiska
- Naczelnik Wydziału Zdrowia i Polityki Społecznej

