

# Wstęp

Przedkładana Informacja o stanie mienia komunalnego Miasta Skarżysko-Kamienna obejmuje zestaw danych o majątku Miasta Skarżysko-Kamienna według stanu na dzień 30 czerwca 2006 roku.

Dla zachowania porównywalności zastosowano układ analogiczny, zgodny z zapisami art. 180 ustawy o finansach publicznych /tekst jednolity Dz. U. z 2005 roku Nr. 249, poz. 2104 /.

Dokument składa się z następujących rozdziałów:

1. Zbiorcze zestawienie majątku Miasta Skarżysko-Kamienna.
2. Grunty miejskie.
3. Majątek w bezpośrednim i pośrednim zarządzie Miasta.
4. Udziały i akcje Miasta Skarżysko-Kamienna.
5. Zakłady budżetowe.
6. Jednostki budżetowe.
7. Placówki kultury.
8. Samodzielny Publiczny Zakład Opieki Zdrowotnej „Przychodnie Miejskie”
9. Dochody uzyskane z tytułu wykonywania prawa własności i innych praw majątkowych.

Dla zobrazowania wartości i struktury majątku w Informacji zaprezentowano 38 tabel i 17 wykresów.

# 1.Zbiornicze zestawienie majątku Miasta

## Skarżysko - Kamienna

Mieniem komunalnym w oparciu o art. 43 ustawy o samorządzie gminnym jest własność i inne prawa majątkowe gminy oraz związku gmin, a także mienie komunalne innych osób prawnych.

Na wartość mienia Miasta Skarżysko - Kamienna składa się majątek następujących podmiotów:

1. Jednostki Budżetowe tj. Szkoły Podstawowe, Gimnazja, Miejski Ośrodek Pomocy Społecznej, Urząd Miasta, Zespół Obsługi Ekonomiczno-Administracyjnej Przedszkoli Publicznych.
2. Samodzielny Publiczny Zakład Opieki Zdrowotnej „Przychodnie Miejskie”.
3. Zakłady Budżetowe tj. : Przedszkola Publiczne, Miejskie Centrum Sportu i Rekreacji.
4. Instytucje kultury : Miejskie Centrum Kultury, Powiatowa i Miejska Biblioteka Publiczna, Muzeum im. Orła Białego.
5. Spółki prawa handlowego: Miejskie Usługi Komunalne, Miejska Komunikacja Samochodowa, ZBK Administrator, Miejskie Przedsiębiorstwo Wodociągów i Kanalizacji, Energetyka Ciepła, Skarżyska Strefa Gospodarcza.

Wartość majątku Miasta Skarżysko - Kamienna na dzień 30.06.2006 roku wynosi 166.255.186,85 złotych i jest wyższa o kwotę 334.617,19 złotych w porównaniu do analogicznego okresu roku ubiegłego, co obrazuje tabela Nr 2.

Najwyższy przyrost wartości majątku nastąpił w aktywach trwałych tj. o kwotę 256.171,16 zł pomimo zmniejszonych nakładów na inwestycje rozpoczęte. Wpływ na to zdarzenie ma podwyższenie udziałów Miasta w Spółkach (1,98% w porównaniu do roku ubiegłego).

Aktywa obrotowe, których struktura udziału w majątku Miasta Skarżysko – Kamienna wynosi 12,81% , również zwiększyły swoją wartość o kwotę 78.446,03 zł. W głównej mierze związane jest to ze wzrostem należności krótkoterminowych.

Aktywa to kontrolowane przez jednostkę zasoby majątkowe o wiarygodnie określonej wartości i powstałe w wyniku przeszłych zdarzeń, które spowodują w przyszłości wpływ do jednostki korzyści ekonomicznych.

Zgodnie z ustawą o rachunkowości z dnia 29.09.1994 roku składają się na nie:

1. Aktywa trwałe:
  - wartości niematerialne i prawne
  - środki trwałe
  - środki trwałe w budowie
2. Pozostałe aktywa trwałe:
  - należności długoterminowe
  - długoterminowe aktywa finansowe
3. Aktywa obrotowe
  - zapasy
  - należności krótkoterminowe
  - środki pieniężne

### **I Rzeczowe aktywa trwałe**

#### 1. Wartości niematerialne i prawne.

Wartości niematerialne i prawne to nabyte przez jednostki i zakłady budżetowe zaliczane do aktywów trwałych prawa majątkowe, a w szczególności są to zakupione licencje na programy komputerowe.

Wartość na dzień 30.06.2006 roku oprogramowania komputerowego wynosi netto 38.728,20 złotych. Oznacza to przyrost wartości o kwotę

23.387,65 złotych z tytułu zakupu nowych licencji na programy komputerowe.

#### 2. Środki trwałe.

##### a) Grunty

Łączna wartość gruntów Miasta zaewidencjonowanych w Urzędzie Miasta Skarżysko - Kamienna na dzień 30.06.2006 roku wynosi 22.163.613,46 złotych.

W porównaniu do roku ubiegłego nastąpił przyrost wartości w gruntach o kwotę 594.389,74 złotych tj. o 2,77 %, na co miały wpływ następujące zdarzenia:

#### 1. przyrost powierzchni gruntów z uwagi na:

- komunalizację mienia	354.388,-
- zrzeczenie się prawa wieczystego użytkowania gruntu	89.247,-
- wykup gruntów	56.340,34,-
- nabycie gruntów w trybie art. 66 ustawy „Ordynacja Podatkowa”	145.248,-

- przyjęcie gruntów w ramach porozumienia 31.600,-  
pomiędzy Gminą Szydłowiec a Gminą Skarżysko – Kam.

R a z e m: 676.823,34 zł.

Należy zaznaczyć, że nabycie gruntów za zaległości podatkowe nastąpiło w każdym przypadku za wartość niższą niż wynikało to z operatów szacunkowych.

2. Jednocześnie ogólny zasób powierzchni gruntów został pomniejszony  
o grunty:

-sprzedane 10.072,-  
- zwrócone na rzecz byłych właścicieli 68.416,-  
- zbycie gruntów na rzecz Skarbu Państwa  
pod budowę drogi krajowej nr 42 3.945,60,-

R a z e m: 82.433.60 zł.

#### Grupa 1 Budynki i lokale

Na dzień 30.06.2006 roku wartość budynków i lokali wchodzących w skład mienia komunalnego Miasta wynosi 30.187.260,40 złotych.

Najwyższa wartość budynków i lokali znajduje się w ewidencji środków trwałych Urzędu Miasta w kwocie: 22.082.352,53 zł.

następnie w Jednostkach Oświatowych 3.661.833,14 zł.  
w Zakładach Budżetowych 2.952.163,30 zł.  
w pozostałych Jednostkach Budżetowych 923.661,99 zł.  
w Jednostkach Kultury 567.249,44 zł.

1. W ewidencji środków trwałych Urzędu Miasta budynki i lokale uporządkowane są w następujące rodzaje:

a) 101 - budynki przemysłowe w skład których wchodzi przejęte w trybie art. 66 ustawy „Ordynacja Podatkowa” od Zakładów Metalowych „Mesko” budynek hydroforni, budynek wymiennikowni ciepła, młyn, budynki produkcyjne i magazynowe, budynek po dawnej Odlewni Żeliwa i Emalierni, budynek strzelnicy .

b) 102 - budynki transportu i łączności . Są to:

- garaże przy ulicy Niepodległości – sztuk 22,
  - garaże zarządne przez ZBK Administrator – sztuk 7,
  - garaże przy Przychodni Nr 5 – sztuk 2,
  - garaż przy Szkole Podstawowej nr. 5
- a) 103 budynki handlowo usługowe w skład których wchodzi: budynek handlowy Hermes, pawilon usługowy przy ul. Sokolej i budynek użytkowy przy ulicy Konarskiego ,
- d) 104 – budynki magazynowe. Są to: przejęty od Zakładów Metalowych „Mesko” budynek magazynu gazów, magazyn skór przejęty od GS Mirzec i zbiornik przeciwpożarowy.
- e) 105 – budynki biurowe . Są to: budynek Urzędu Miasta, budynek przedpogrzebowy i budynek administracyjno – socjalny przy Cmentarzu Komunalnym.
- f) 106 – budynki Zakładów Opieki Medycznej. Są to budynki Przychodni: Nr 2 przy ulicy Legionów , Nr 3 przy ulicy Aptecznej, Nr 4 przy ulicy Zielnej, Nr 5 przy ulicy Warszawskiej i kostnica przy Przychodni Nr 2 otrzymane jako darowizna od Powiatu Skarżysko Kamienna.
- g) 107 – budynki oświaty, nauki i kultury w skład których wchodzi : budynek przy ulicy Sokolej, dwa budynki Domu Nauczyciela przy ulicy Słowackiego i Warszawskiej, Przedszkole, budynek Szkoły Podstawowej Nr 4 i 9, budynek po byłym Domu Kultury przy ulicy Warszawskiej. Placówki oświaty przy ulicy Warszawskiej zostały przejęte od Gminy Szydłowiec w związku z włączeniem miejscowości Pogorzałe i Skarżysko - Książęce do Gminy Skarżysko - Kamienna.
- h) 108 – budynki gospodarcze – są to budynki gospodarcze przy Szkołach Podstawowych Nr 4 i 9, budynki gospodarcze w ilości 90 sztuk administrowane przez ZBK Administrator.
- i) 109 – budynki niemieszkalne. Są to: zakupione w 2005r. wiaty przystankowe szt.4, budynek Praktyczna Pani przejęty od PSS Społem, budynek magazynowy, budynek portierni, budynek buchty spędowej.

Wyżej wymienione budynki zostały przejęte przez Miasto za zadłużenie z tytułu podatku od nieruchomości .

j)110 – budynki mieszkalne. Jest to: budynek mieszkalny, który został przejęty w związku z włączeniem Pogorzałego i Skarżysko Książęce do Miasta Skarżysko – Kamienna oraz części budynków mieszkalnych przekazane w zarząd ZBK Administrator.

2. Wartość budynków i lokali w Jednostkach Oświatowych wynosi 3.661.833,14zł.

Składają się na nią budynki szkół, budynek mieszkalny, garaże, budynek szatni.

3. Zakłady Budżetowe w grupie budynków i lokali wykazują wartość 2.952.163,30 złotych.

- Na tę wartość składają się budynki przedszkoli publicznych Nr 1,4,6,7,9,10,12 i 16.

W Miejskim Centrum Sportu i Rekreacji : kryta pływalnia, bar gastronomiczny „Laguna”, szatnia przy stadionie Granat.

4. Miejski Ośrodek Pomocy Społecznej i Jednostki Kultury w grupie budynków i lokali wykazują wartości swoich budynków biurowych, natomiast Miejskie Centrum Kultury wartość netto Domu Kultury w Skarżysku - Kamiennej.

W porównaniu do roku ubiegłego w tej grupie środków trwałych nastąpiło zmniejszenie wartości o kwotę 1.761.414,84 złotych z uwagi na sprzedaż lokali mieszkalnych i użytkowych.

Sprzedano 87 lokale mieszkalne i 3 lokale użytkowe.

Grupa 2 Obiekty inżynierii lądowej i wodnej

Wartość tej grupy środków trwałych na dzień 30.06.2006 roku wynosi 17.586.112,78 złotych i jest wyższa o kwotę 620.985,86 złotych tj. o 3,66 % w porównaniu do roku ubiegłego.

W skład tej grupy wchodzi budowle i urządzenia infrastruktury technicznej takie jak:

- kanalizacje centralnego ogrzewania,

- przyłącza wodociągowe,
- kanalizacje deszczowa i sanitarna,
- gazociągi,
- drogi i chodniki,
- parkingi,
- boiska szkolne,
- korty tenisowe,
- budowle sportowe takie jak: teren rekreacyjno – sportowy Osiedle Przydworcowe, hala sportowa, Ośrodek Bernatka, Stadion Granat,
- pozostałe obiekty inżynierii wodnej i lądowej; są to : plac targowy, ogrodzenia szkół, przychodni i Cmentarza Komunalnego.

Grupy 3,4,5,6 Kotły, urządzenia energetyczne, specjalistyczne urządzenia i aparaty, urządzenia techniczne.

Suma tych grup rodzajowych środków trwałych na dzień 30.06.2006 roku wynosi 874.555,89 złotych.

Na w/w wartość składają się następujące pozycje:

- kotły wodne, piece centralnego ogrzewania,
- tokarki, wiertarki, pompo-sprężarki, pompy wodne, cyrkulacyjne wymienniki ciepła,
- sprzęt komputerowy,
- urządzenia gastronomiczne,
- zbiorniki naziemne hydroforni, agregat prądotwórczy, centrale telefoniczne, sprzęt łączności, dźwigi osobowe,
- systemy alarmowe, system monitoringu wizyjnego, urządzenia wentylacyjne, urządzenia do uzdatniania wody, deszczownia na Stadionie Granat.

### Grupa 7 Środki transportu

W majątku Miasta wykazano 5 sztuk samochodów i ciągnik z przyczepą zakupiony przez Miejskie Centrum Sportu i Rekreacji na ogólną wartość 41.991,83. W/w samochody występują w ewidencji Urzędu Miasta sztuk 2 i w ewidencji Miejskiego Centrum Kultury sztuk 3.

### Grupa 8 Narzędzia, przyrządy, ruchomości i wyposażenie.

W skład tej grupy wchodzi takie urządzenia jak:

- kserokopiarki, niszczarki, licznik do banknotów,
- karuzela, huśtawki, korty tenisowe.

Na dzień 30.06.2006 roku wartość w/w urządzeń i wyposażenia wynosi 185.231 złotych.

### Zbiory muzealne

Wartość zbiorów muzealnych wykazana przez Muzeum im. Orła Białego wynosi 1.016.383,48 złotych i jest wyższa o kwotę 49.742,19 złotych w porównaniu do ubiegłego roku.

### 3. Środki trwałe w budowie

Poprzez środki trwałe w budowie rozumie się zaliczane do aktywów trwałych środki trwałe w okresie ich budowy, montażu lub ulepszenia już istniejącego środka trwałego.

Stan konta 080 „Środki trwałe w budowie” wykazane w Jednostce Budżetowej Urząd Miasta na dzień 30.06.2006 roku wynosi 3.379.197,16 złotych.

Na tę wartość składają się nakłady na następujące inwestycje:

- |   |                  |
|---|------------------|
| - budowa wodociągów i kanalizacji             | 2.441.039,23 zł. |
| - budowa dróg i chodników                     | 368.508,82 zł.   |
| - budowa i modernizacja linii oświetleniowych | 284.453,77 zł.   |
| - dokumentacja techniczna                     | 229.930,70 zł.   |



- |   |               |
|---|---------------|
| - modernizacja zbiornika wodnego Bernatka           | 42.210,64 zł. |
| - zakupy inwestycyjne (zakup tablic witaczy Miasta) | 13.054,00 zł. |

Wykonanie nakładów na środki trwałe w budowie na dzień 30.06.2006 roku jest niższe o kwotę 965.096,27 złotych w porównaniu do roku 2005 w związku z zakończeniem budów i rozliczeniem kosztów inwestycyjnych takich zadań jak: modernizacja hali sportowej przy ZSP Nr 1, budowy ulic i chodników, budowy zatok parkingowych, budowa kanalizacji sanitarnej Dolna Kamienna.

## **II Pozostałe aktywa trwałe**

### 1. Należności długoterminowe

Na dzień 30.06.2006 roku należności długoterminowe nie występują z uwagi na zniesienie zhipotekowanej należności przekształcenia prawa wieczystego użytkowania w prawo własności w kwocie 11.060,90 złotych.

### 2. Długoterminowe aktywa finansowe

Długoterminowe aktywa finansowe są to aktywa nabyte w celu osiągnięcia korzyści ekonomicznych wynikających z przyrostu wartości tych aktywów, uzyskania z nich przychodów w formie odsetek, dywidend.

Miasto Skarżysko Kamienna posiada długoterminowe aktywa finansowe i są to akcje i udziały w spółkach prawa handlowego.

Wartość udziałów i akcji na dzień 30.06.2006 roku wynosi 69.485.420 złotych i przedstawia się następująco:

#### 1. Udziały Miasta w Spółkach:

- |                                |                   |
|--------------------------------|-------------------|
| - MPWiK                        | 48.114.000,00 zł. |
| - Energetyka Ciepła            | 8.767.900,00 zł.  |
| - Skarżyska Strefa Gospodarcza | 7.365.000,00 zł.  |
| - MKS                          | 3.511.600,00 zł.  |
| - MUK                          | 839.500,00 zł.    |
| - Targowiska Miejskie          | 634.800,00 zł.    |
| - ZBK Administrator            | 250.000,00 zł.    |

## 2. Akcje Miasta :

- Star Starachowice 2.620,00 zł.

W porównaniu z poprzednim okresem nastąpiła zmiana wartości o kwotę 1.358.000 złotych z uwagi na zwiększenie udziałów w Spółce:

Miejskie Przedsiębiorstwo Wodociągów i Kanalizacji kwota 1.118.000zł.  
Miejska Komunikacja Samochodowa 240.000 zł.

Z tytułu posiadania udziałów w Spółce MPWiK Gmina uzyskała dywidendę w kwocie 50.000 złote wynikającą z podziału zysku za rok 2005.

### III Aktywa obrotowe

Na wartość aktywów obrotowych składają się następujące pozycje:

- zapasy /materiały, towary/,
- należności krótkoterminowe,
- środki pieniężne

1. Zapasy to wartość materiałów i towarów, które są składowane w magazynach i na dzień 30.06.2006 roku wynoszą 49.583,89 złotych w tym:

materiały	45.581,31 zł.
towary	4.002,58 zł.

W porównaniu do roku ubiegłego wartość zapasów zmalała o kwotę 11.243,47 złotych tj. O 18,48% .

W Urzędzie Miasta są to materiały, które pozostały po nie zakończonej budowie hali sportowej i wynoszą kwotę 4.936,38 złotych. W pozostałych jednostkach są to artykuły żywnościowe, środki czystości, w Miejskim Centrum Sportu i Rekreacji środki do uzdatniania wody.

## 2. Należności krótkoterminowe

Należności krótkoterminowe to ogół należności, których termin płatności przypada na dany rok budżetowy.

Kwota krótkoterminowych należności budżetowych Gminy Skarżysko Kamienna na dzień 30.06.2006 roku wynosi 14.347.792,98 złote.

Składają się na nią następujące należności:

1. Należności z tytułu usług	<b>622.835,22 zł.</b>
w Jednostkach Oświatowych, MCSiR, MCK i SP ZOZ są to	36.479,50 zł.
należności z tytułu czynszów za lokale, wstępu na basen oraz odpłatność za wynajem sal	
w ZB Przedszkola nal. z tyt. odpł. za przedszkole	38.538,02 zł.
w SP ZOZ należności za sprzedane usługi medyczne	254.425,00zł.
w Muzeum im. Orła Białego należność z tytułu usług archeologicznych	293.392,70 zł.
2. Należności z tytułu rozliczeń	<b>46.410,65 zł.</b>

Należności dotyczą rozliczeń z Urzędem Skarbowym (podatek Vat) i Zakładem Ubezpieczeń Społecznych. W/w należności występują w MCSiR, MCK i Muzeum im. Orła Białego

3. Pozostałe należności	<b>13.244.871,56 zł.</b>
składają się na nie następujące zaległości wykazane w Jednostce Budżetowej Urząd Miasta :	
- podatek od nieruchomości	11.811.584,75 zł.
- podatek od środków transportowych	358.750,23 zł.
- podatek rolny	13.450,23 zł.
- podatek leśny	204,44 zł.
- opłata targowa	3.497,85 zł.
- dzierżawa	66.836,98 zł.
- wieczyste użytkowanie	85.888,72 zł.
- opłata adiacencka	26.428,23 zł.
- mandaty kredytowe	53.651,86 zł.
- kara z tyt. zerwania umowy (RADMEL)	379.064,42 zł.
- odsetki dot. należności budżetowych	113.545,37 zł.
- zaległości z tyt. rozliczenia mediów przez Wspólnoty Mieszkaniowe	275.588,61zł.

- pozostałe należności 56.380,07 zł.  
/niezapłacone obciążenie za rozmowy  
telefoniczne, czynsz za wynajem pomieszczeń i odsetki /

Pozostałe należności w innych jednostkach dotyczą udzielonych pożyczek pracownikom z ZFŚS i jest to kwota 433.675,55 złotych.

W porównaniu do ubiegłego roku wartość należności krótkoterminowych wzrosła o kwotę 421.927,29 tj. o 3%, pomimo iż należności podatkowe, z tytułu dzierżawy i wieczystego użytkowania gruntów znacząco nie zmieniły swojej wartości.

Wpływ na to zdarzenie ma wystąpienie nowych pozycji w należnościach Urzędu Miasta tj.

- rozliczenie Wspólnot Mieszkaniowych dotyczące nadpłat za media w lokalach mieszkalnych będących własnością Gminy,
- nałożone kary dla Zarządcy budynku za nieterminowe przekazywanie środków stanowiących dochód budżetu Gminy,

## Środki pieniężne

Stan środków pieniężnych na rachunkach bankowych w poszczególnych jednostkach na dzień 30.06.2006 roku wynosi 6.899.315,78 zł. i tak:

- Pozostałe Jednostki Budżetowe (MOPS, ZOEAP) 2.615.206,01zł.
- Urząd Miasta 2.351.463,84zł.
- Szkoły Podstawowe i Gimnazja 1.379.484,87zł.
- Placówki Kultury 338.826,20 zł.
- Zakłady Budżetowe 212.130,86 zł.
- SP ZOZ Przychodnie Miejskie 2.204 zł.

W tej grupie aktywów nastąpił spadek o kwotę 332.237,79 złotych tj. o 4,6% w porównaniu z rokiem ubiegłym.

**Wartość netto majątku  
Miasta Skarżysko-Kamienna  
na dzień 30.06.2006 r.**

**Tabela Nr 1**

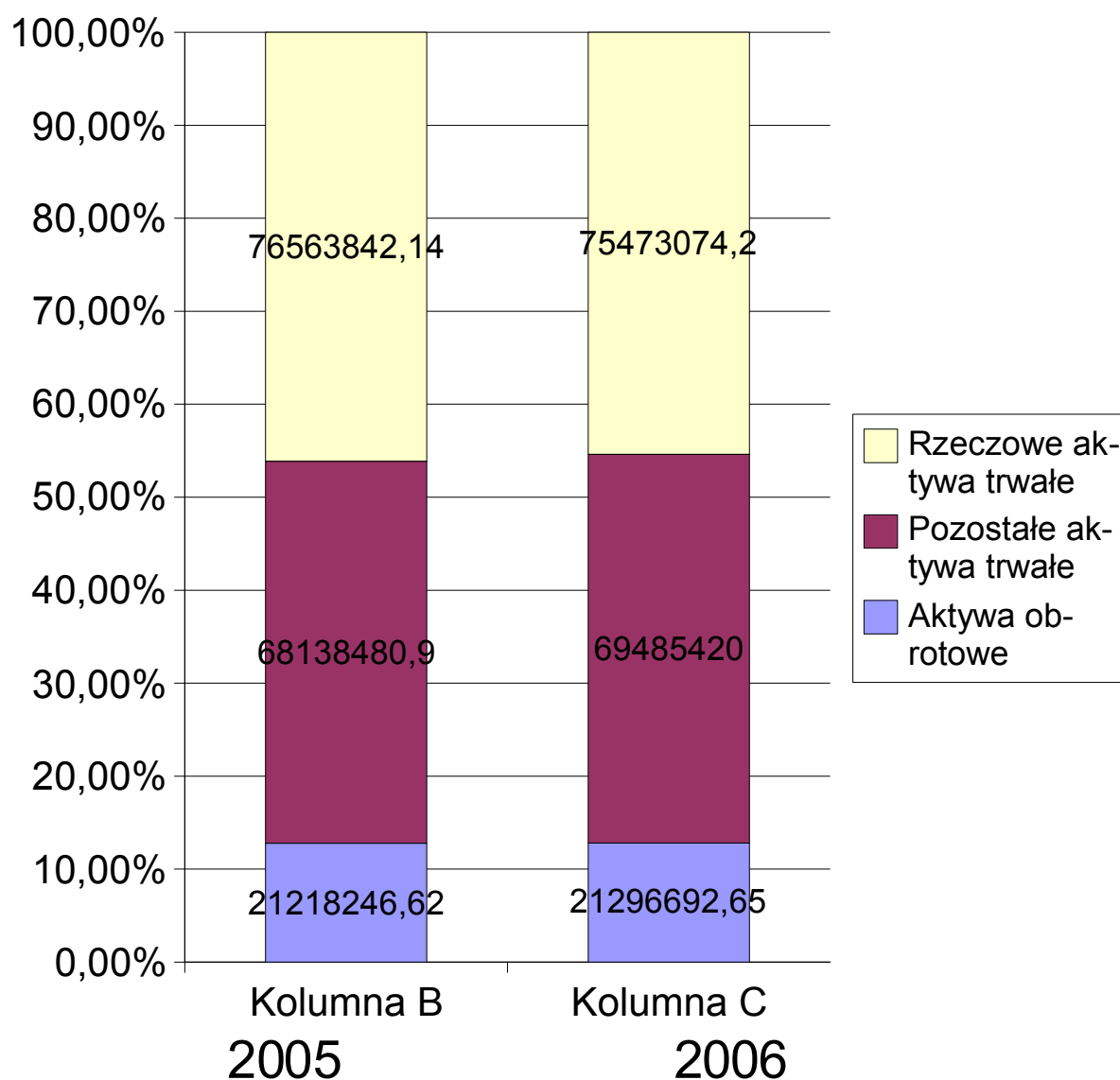
Lp.	Wyszczególnienie	Stan na dzień 30.06.2006r.	Struktura udziału w %
<b>1</b>	<b>2</b>	<b>3</b>	<b>4</b>
<b>1</b>	<b>Aktywa trwałe w tym:</b>	<b>144.958.494,20</b>	<b>87,19</b>
	Rzeczowe aktywa trwałe	75.473.074,20	45,40
	Pozostała aktywa trwałe	69.485.420,-	41,79
<b>2</b>	<b>Aktywa obrotowe</b>	<b>21.296.692,65</b>	<b>12,81</b>
	<b>Razem</b>	<b>166.255.186,85</b>	<b>100</b>

**Zmiana wartości majątku  
Miasta Skarżysko-Kamienna ogółem**

**Tabela Nr 2**

Wyszczególnienie	Stan na dzień 30.06.2005	Stan na dzień 30.06.2006	Zmiana wartości	Dynamika %
1	2	3	4	5
<b>Aktywa trwałe w tym:</b>	<b>144.702.323,04</b>	<b>144.958.494,20</b>	<b>+ 256.171,16</b>	<b>100,18</b>
Rzeczowe aktywa trwałe	76.563.842,14	75.473.074,20	- 1.090.767,94	98,58
Pozostałe aktywa trwałe	68.138.480,90	69.485.420,-	+ 1.346.939,10	101,98
<b>Aktywa obrotowe</b>	<b>21.218.246,62</b>	<b>21.296.692,65</b>	<b>+ 78.446,03</b>	<b>100,37</b>
<b>Majątek ogółem</b>	<b>165.920.569,66</b>	<b>166.255.186,85</b>	<b>+ 334.617,19</b>	<b>100,20</b>

**Struktura majątku ogółem Miasta  
Skarżysko – Kamienna w latach 2005 – 2006.  
Wykres Nr 1**



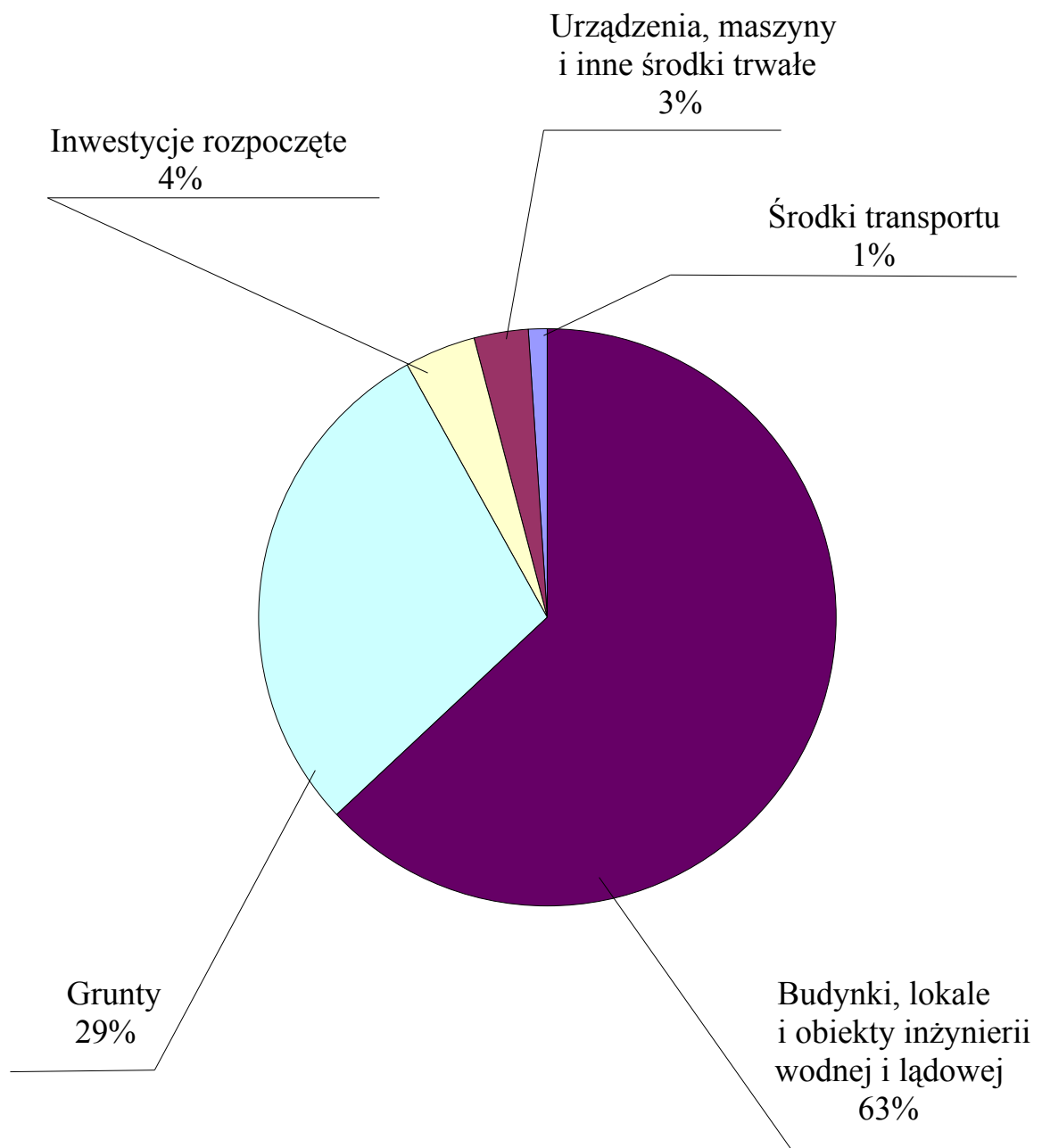
**Wartość rzeczowych aktywów trwałych  
Miasta Skarżysko-Kamienna ogółem**

Tabela Nr 3

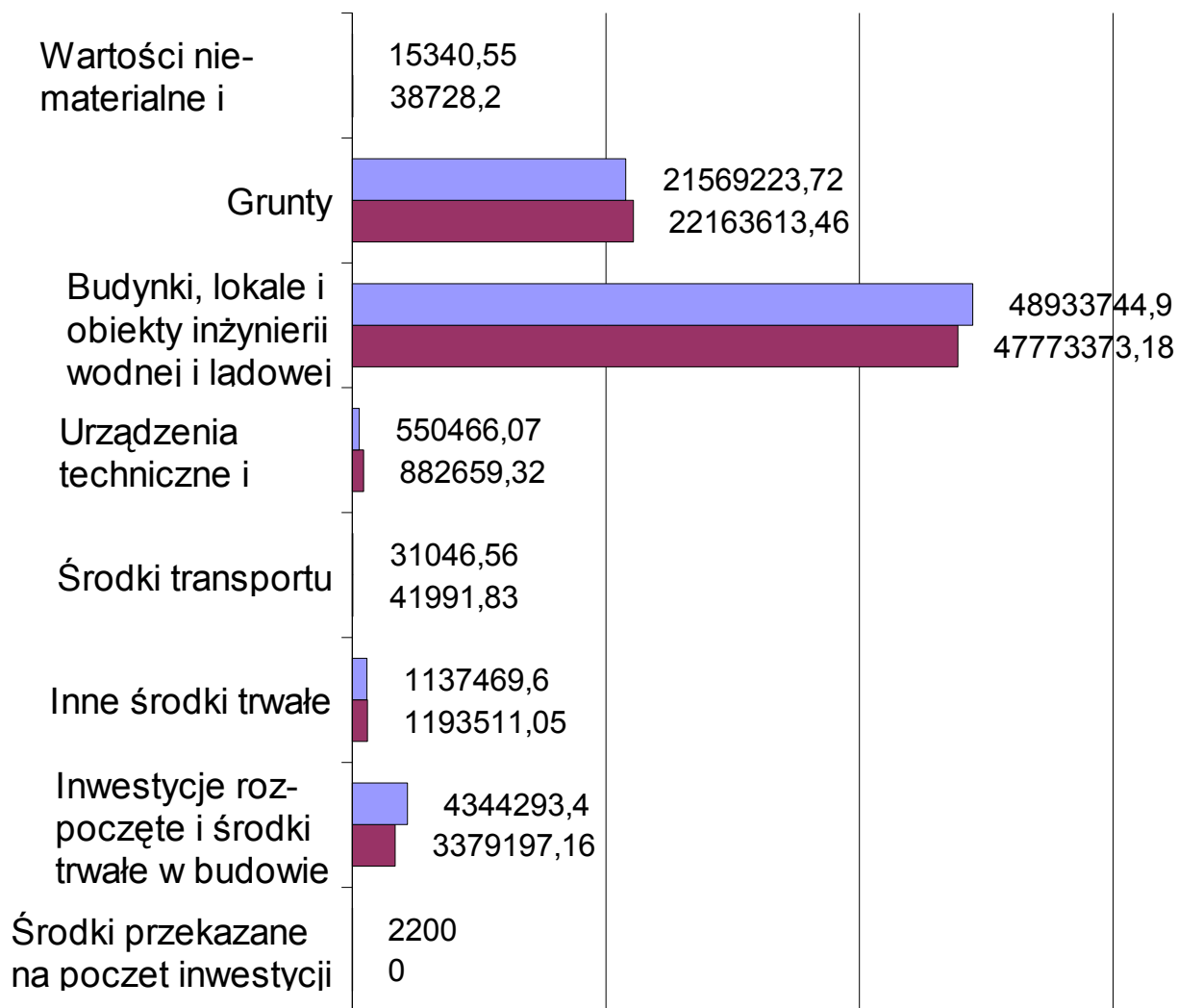
Lp	Wyszczególnienie	Stan na dzień 30.06.2005	Stan na dzień 30.06.2006	Zmiana wartości	Dynamika %
1	2	3	4	5	6
I	<b>Wartości niematerialne i prawne</b>	<b>15.340,55</b>	<b>38.728,20</b>	<b>+ 23.387,65</b>	<b>252,46</b>
II	<b>Środki trwałe w tym:</b>	<b>72.202.008,16</b>	<b>72.055.148,84</b>	<b>- 146.859,32</b>	<b>99,80</b>
1	Grunty	21.569.223,72	22.163.613,46	+ 594.389,74	102,77
2	Budynki, lokale i obiekty inżynierii wodnej i lądowej	48.913.802,16	47.773.373,18	- 1.140.428,98	97,67
3	Urządzenia techniczne i maszyny	550.466,07	874.555,89	+ 324.089,82	158,88
4	Środki transportu	31.046,56	41.991,83	+ 10.945,27	135,25
5	Inne środki trwałe	1.137.469,65	1.201.614,48	+ 64.144,83	105,64
III	<b>Inwestycje rozpoczęte /środki trwałe w budowie/</b>	<b>4.344.293,43</b>	<b>3.379.197,16</b>	<b>- 965.096,27</b>	<b>77,78</b>
IV	<b>Środki przekazane na poczet inwestycji</b>	<b>2.200,-</b>	<b>-</b>	<b>- 2.200,-</b>	<b>0</b>
	<b>Razem :</b>	<b>76.563.842,14</b>	<b>75.473.074,20</b>	<b>- 1.090.767,94</b>	<b>98,58</b>



**Struktura rzeczowych aktywów trwałych  
Miasta ogółem wg stanu na dzień 30.06.2006 rok  
Wykres Nr 2**



**Zmiana wartości rzeczowych aktywów trwałych  
Miasta ogółem w latach 2005 – 2006.  
Wykres Nr 3**



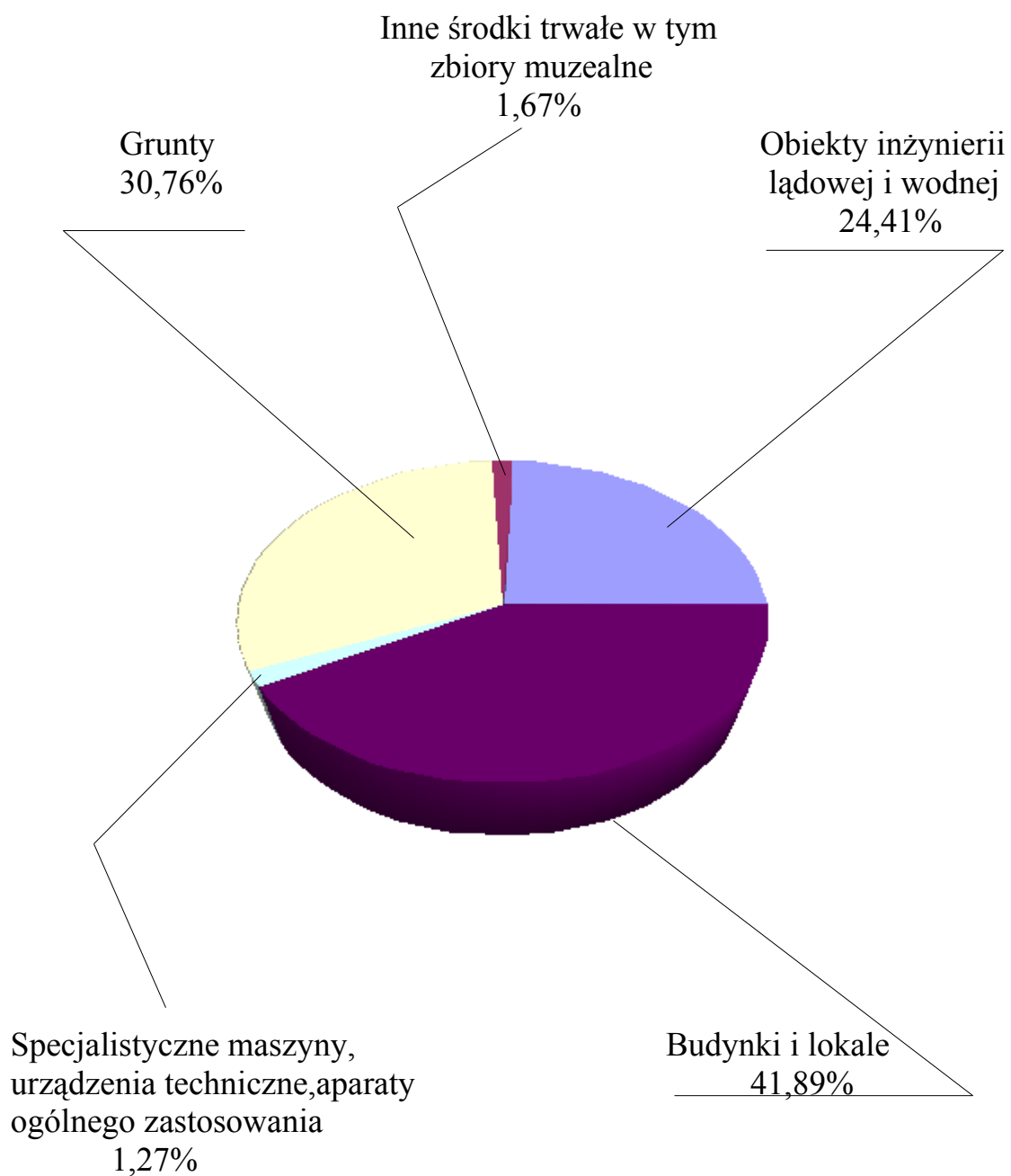
## Wartość środków trwałych Miasta Skarżysko-Kamienna ogółem

Tabela Nr 4

Lp	Opis majątku trwałego według KRST	Stan na 30.06.2005	Stan na 30.06.2006	Zmiana wartości	Dynamika %
1	Grunty	21.569.223,72	22.163.613,46	+ 594.389,74	102,77
2	Budynki i lokale	31.948.675,24	30.187.260,40	- 1.761.414,84	94,49
3	Obiekty inżynierii lądowej i wodnej	16.965.126,92	17.586.112,78	+ 620.985,86	103,66
4	Kotły, maszyny energetyczne	289.097,94	315.614,81	+ 26.516,87	109,17
5	Maszyny, urządzenia i aparaty ogólnego zastosowania	153.293,57	249.242,92	+ 95.949,35	162,59
6	Specjalistyczne maszyny, urządzenia i aparaty	12.603,69	16.179,53	+ 3.575,84	128,37
7	Urządzenia techniczne	90.622,32	293.518,63	+ 202,896,31	323,89
8	Środki transportu	31.046,56	41.991,83	+ 10.945,27	135,25
9	Narzędzia, przyrządy ruchome i wyposażenie	175.676,91	185.231,-	+ 9.554,09	105,44
10	Inne środki trwałe /zbiory muzealne/	966.641,29	1.016.383,48	+ 49.742,19	105,15
	<b>Razem środki trwałe Miasta</b>	72.202.008,16	72.055.148,84	- 146.859,32	99,8

**Struktura środków trwałych Miasta ogółem  
wg stanu na dzień 30.06.2006 rok.**

**Wykres Nr 4**



## Wartość pozostałych aktywów trwałych Miasta Skarżysko-Kamienna ogółem

Tabela Nr 5

Lp.	Wyszczególnienie	Stan na 30.06.2005	Stan na 30.06.2006	Zmiana wartości	Dynamika	Struktura udziału %
1.	2.	3.	4.	5.	6.	7.
1.	Należności długoterminowe	11.060,90	-	- 11.060,90	-	-
2.	Długoterminowe aktywa finansowe w tym:	68.127,420	69.485.420,-	+ 1.358.000,-	101,99	100
	- udziały	68.124,800	69.482.800,-	+ 1.358.000,-	101,99	100
	- akcje	2.620,-	2.620,-	0	100	
	<b>Razem :</b>	<b>68.138.480,90</b>	<b>69.485.420,-</b>	<b>+ 1.346.939,10</b>	<b>101,98</b>	<b>100</b>

## Wartości pozostałych aktywów trwałych Miasta Skarżysko-Kamienna

Tabela Nr 6

Lp.	Wyszczególnienie	Wartość pozostałych aktywów trwałych na dzień 30.06.2006r.
1	2	3
I	Należności długoterminowe	-
II	Długoterminowe aktywa finansowe w tym:	69.485.420,-
	1. Udziały	69.482.800,-
	2. Akcje	2.620,-
	<b>Razem</b>	<b>69.485.420,-</b>

## Wartości aktywów obrotowych Miasta Skarżysko-Kamienna ogółem

Tabela Nr 7

<b>L p</b>	<b>Wyszczególnienie</b>	<b>stan na 30.06.2005</b>	<b>stan na 30.06.2006</b>	<b>Zmiana wartości</b>	<b>Dynamika %</b>	<b>Struktura udziału</b>
<b>1</b>	<b>2</b>	<b>3</b>	<b>4</b>	<b>5</b>	<b>6</b>	<b>7</b>
I	Zapasy	60.827,36	49.583,89	- 11.243,47	81,52	0,23
	1 Materiały	49.216,37	45.581,31	- 3.635,06	92,61	0,21
	2 Towary	11.610,99	4.002,58	- 7.608,41	34,47	0,02
II	Należności krótkoterminowe	13.925.865,69	14.347.792,98	+ 421.927,29	103,03	67,37
	1 Należności z tytułu usług i dostaw	651.734,81	622.835,22	- 28.899,59	95,57	2,92
	2 Należności z tytułu rozliczeń	-	46.410,65	+ 46.410,65	-	0,22
	3 Pozostałe należności	13.274.130,88	13.678.547,11	+ 404.416,23	103,05	64,23
III	Środki pieniężne	7.231.553,57	6.899.315,78	- 332.237,79	95,41	32,40
	Środki pieniężne na rachunku bankowym	7.231.553,57	6.899.315,78	- 332.237,79	95,41	32,40
	Razem aktywa obrotowe	21.218.246,62	21.296.692,65	+ 78.446,03	100,37	100

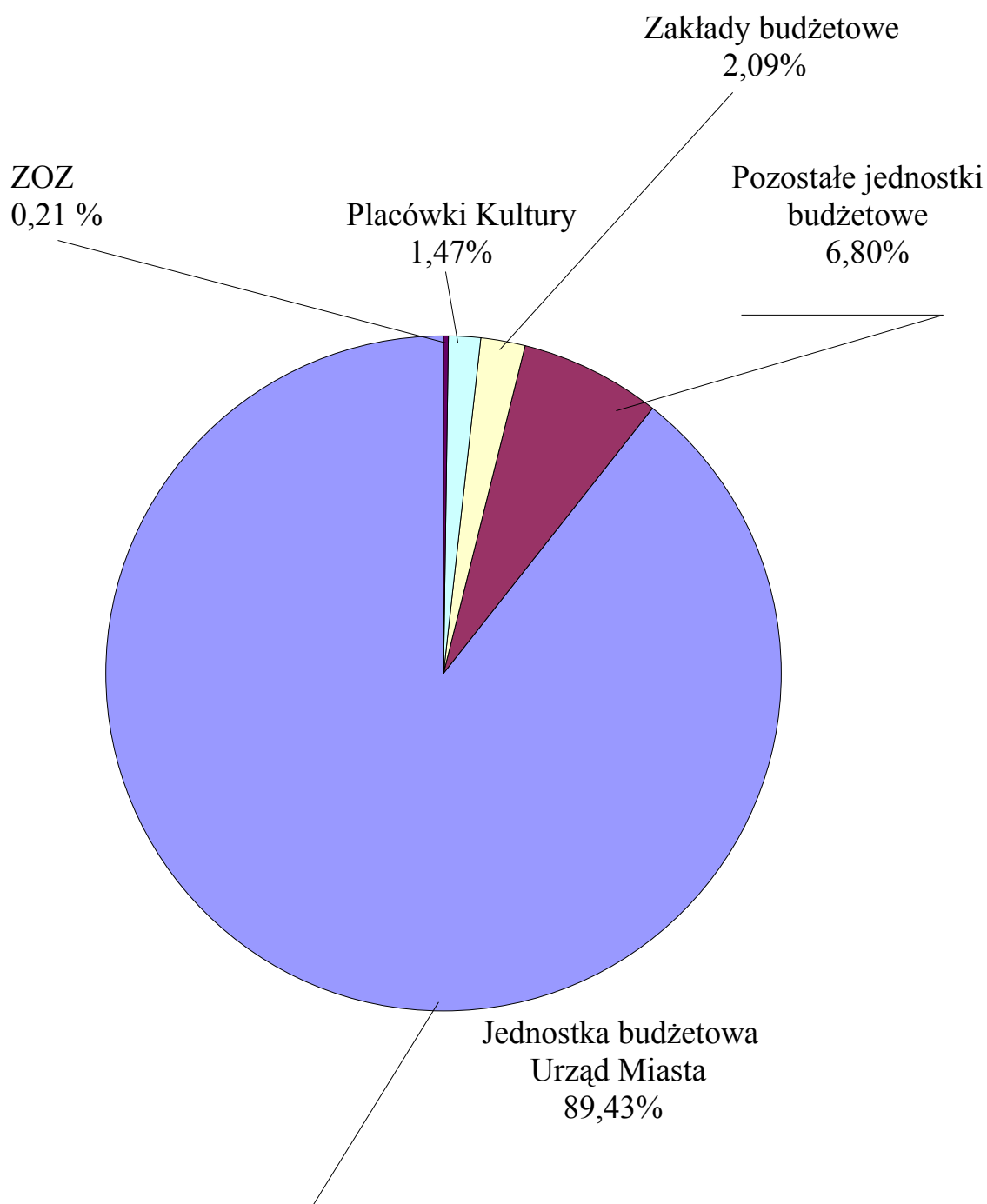
**Struktura majątku Miasta w układzie podmiotowym  
wg stanu na dzień 30.06.2006 rok**

Tabela Nr 8

L p	Nazwa jednostki	Aktywa trwałe	w tym		Aktywa obrotowe	Majątek ogółem	Udział % w majątku ogółem
			Rzeczowe aktyw trwałe	Pozostałe aktyw trwałe			
1	2	3	4	5	6	7	8
1	Jednostki Budżetowe	139.997.456,47	70.512.036,47	69.485.420	19.989.941,81	159.987.398,29	96,23
	w tym: Urząd Miasta	133.081.020,90	63.595.600,90	69.485.420	15.601.271,78	148.682.292,68	89,43
	Placówki Oświatowe	5.962.284,61	5.962.284,61		1.772.239,35	7.734.523,96	4,65
	Pozostałe jednostki	954.150,96	954.150,96		2.616.40,69	3.570.581,65	2,15
2	Zakłady Budżetowe	3.177.236,99	3.177.236,99		292.141,29	3.469.378,28	2,09
3	Placówki Ochrony Zdrowia	19.896,23	19.896,23		337.367,-	357.263,23	0,21
4	Placówki Kultury	1.763.904,51	1.763.904,51		677.242,54	2.441.147,05	1,47
	<b>Razem:</b>	144.958.494,20	75.473.074,20	69.485.420,-	21.296.692,65	166.255.186,85	100



**Struktura majątku Miasta w układzie  
podmiotowym wg stanu na dzień 30.06.2006 rok  
Wykres Nr 5.**



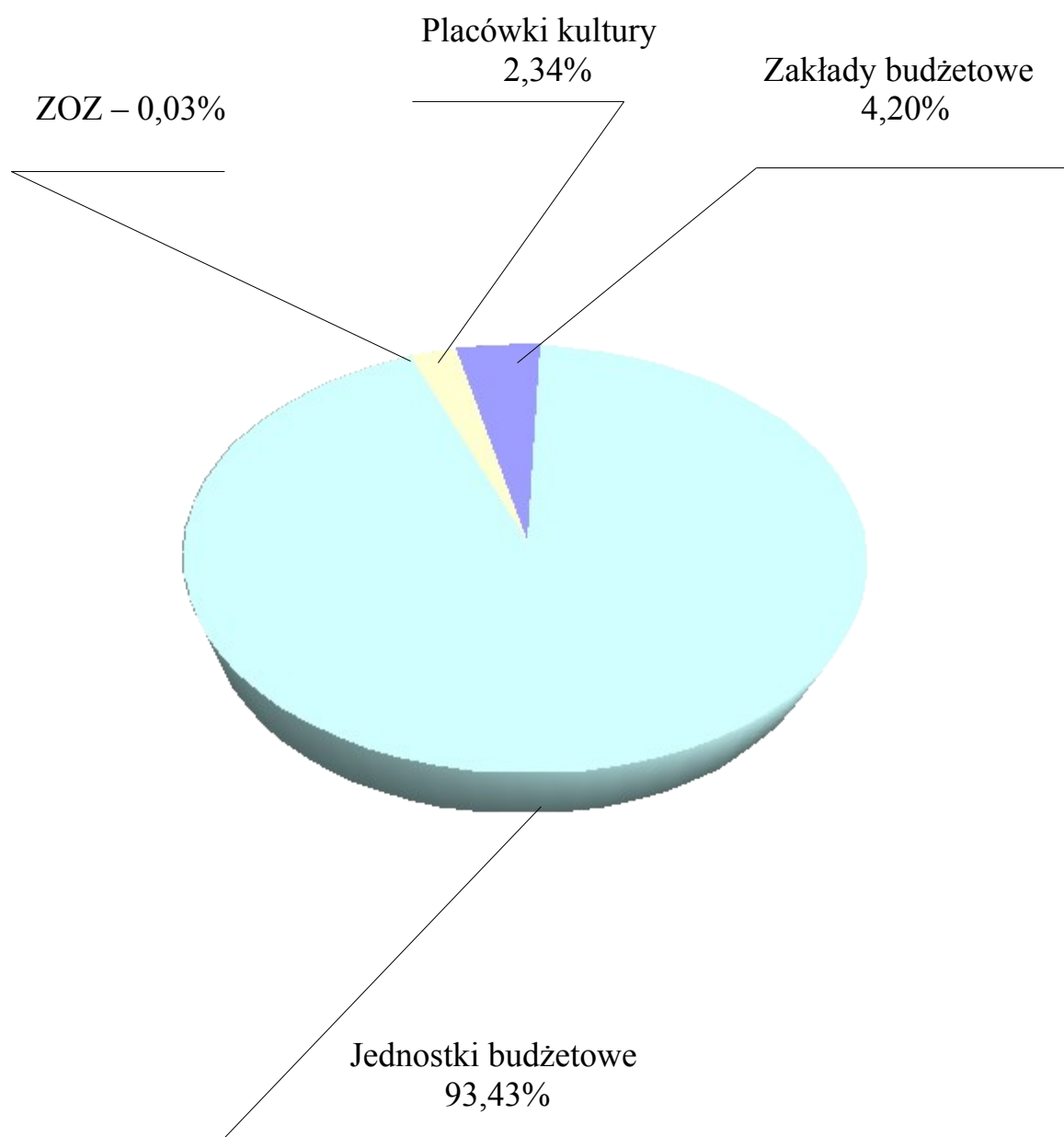
## Struktura rzeczowych środków trwałych Miasta Skarżyska

### Tabela Nr 9

Lp.	Wyszczególnienie	Wartość majątku na dzień 30.06.2006r							
		Jednostki Budżetowe			Razem Jednostki Budżetowe	Zakłady Budżetowe	Placówki Ochrony Zdrowia	Placówki Kultury	Ogółem
		Urząd Miasta	Jednostki Oświatowe	Pozostałe					
<b>I</b>	<b>Wartości niematerialne i prawne</b>	29.329,20	-	-	29.329,20	-	-	9.399,-	38.728,20
<b>II</b>	<b>Środki trwałe</b>	60.187.074,54	5.962.284,61	954.150,96	67.103.510,11	3.177.236,99	19.896,23	1.754.505,51	72.055.148,84
1	Grunty	22.163.613,46	-	-	22.163.613,46	-	-	-	22.163.613,46
2	Budynki lokale i Obiekty inżynierii lądowej i wodnej	37.653.636,94	5.622.698,19	923.661,99	44.199.997,12	3.006.126,62	-	567.249,44	47.773.373,18
3	Urządzenia techniczne i maszyny	327.320,68	339.586,42	26.131,47	693.038,57	123.457,95	11.492,80	46.266,57	874.555,89
4	Środki transportu	28.569,52	-	-	28.569,52	13.422,31	-	-	41.991,83
5	Inne środki trwałe	13.933,94	-	4.357,50	18.291,44	34.230,11	8.103,43	1.140,989,50	1.201.614,48
<b>II I</b>	<b>Inwestycje rozpoczęte, środki trwałe w budowie</b>	3.379.197,16	-	-	3.379.197,16	-	-	-	3.379.197,16
<b>I V</b>	<b>Środki przekazane na poczet inwestycji</b>	-	-	-	-	-	-	-	-
	<b>Razem</b>	<b>63.595.600,90</b>	<b>5.962.284,61</b>	<b>954.150,96</b>	<b>70.512.036,47</b>	<b>3.177.236,99</b>	<b>19.896,23</b>	<b>1.763.904,51</b>	<b>75.473.074,20</b>



**Struktura rzeczowych aktywów trwałych Miasta  
w układzie podmiotowym  
wg stanu na dzień 30.06.2006 rok  
Wykres Nr 6**



## Struktura środków trwałych Miasta Skarżysko-Kamienna w układzie podmiotowym

Tabela 10

Lp	Wyszczególnienie	Wartość majątku na dzień 30.06.2006r.							
		Jednostki Budżetowe			Razem Jednostki Budżetowe	Zakłady Budżetowe	Placówki Ochrony Zdrowia	Placówki Kultury	Ogółem
		Urząd Miasta	Jednostki Oświatowe	Pozostałe					
1	Grunty	22.163.613,46	-	-	22.163.613,46	-	-	-	22.163.613,46
2	Budynki i lokale	22.082.352,53	3.661.833,14	923.661,99	26.667.847,66	2.952.163,30	-	567.249,44	30.187.260,40
3	Obiekty inżynierii lądowej i wodnej	15.571.284,41	1.960.865,05	-	17.532.149,46	53.963,32	-	-	17.586.112,78
4	Kotły i maszyny energetyczne	310,90	209.653,12	-	209.964,02	89.525,80	-	16.124,99	
5	Maszyny urządzenia i aparaty ogóln. zastosowania	82.598.,58	128.416,69	2.265,91	213.281,18	2.440,29	11.792,80	21.728,65	249.242,92
6	Specjalistyczne maszyny i urządzenia i aparatura	-	1.516,61	6.891,84	8.408,45	7.138,59	-	632,49	16.179,53
7	Urządzenia techniczne	244.411,20	-	16.973,72	261.384,92	24.353,27	-	7.780,44	293.518,63
8	Środki transportu	28.569,52	-	-	28.569,52	13.422,31	-	-	41.991,83
9	Narzędzia i przyrządy ruchome i wyposażenie	13.933,94	-	4.357,50	18.291,44	34.230,11	8.103,43	124.606,02	185.231,00
10	Inne środki trwałe	-	-	-	-	-	-	1.016.383,48	1.016.383,48
	<b>Razem</b>	<b>60.187.074,54</b>	<b>5.962.284,61</b>	<b>954.150,96</b>	<b>67.103.510,11</b>	<b>3.177.236,99</b>	<b>19.896,23</b>	<b>1.754.505,51</b>	<b>72.055.148,84</b>

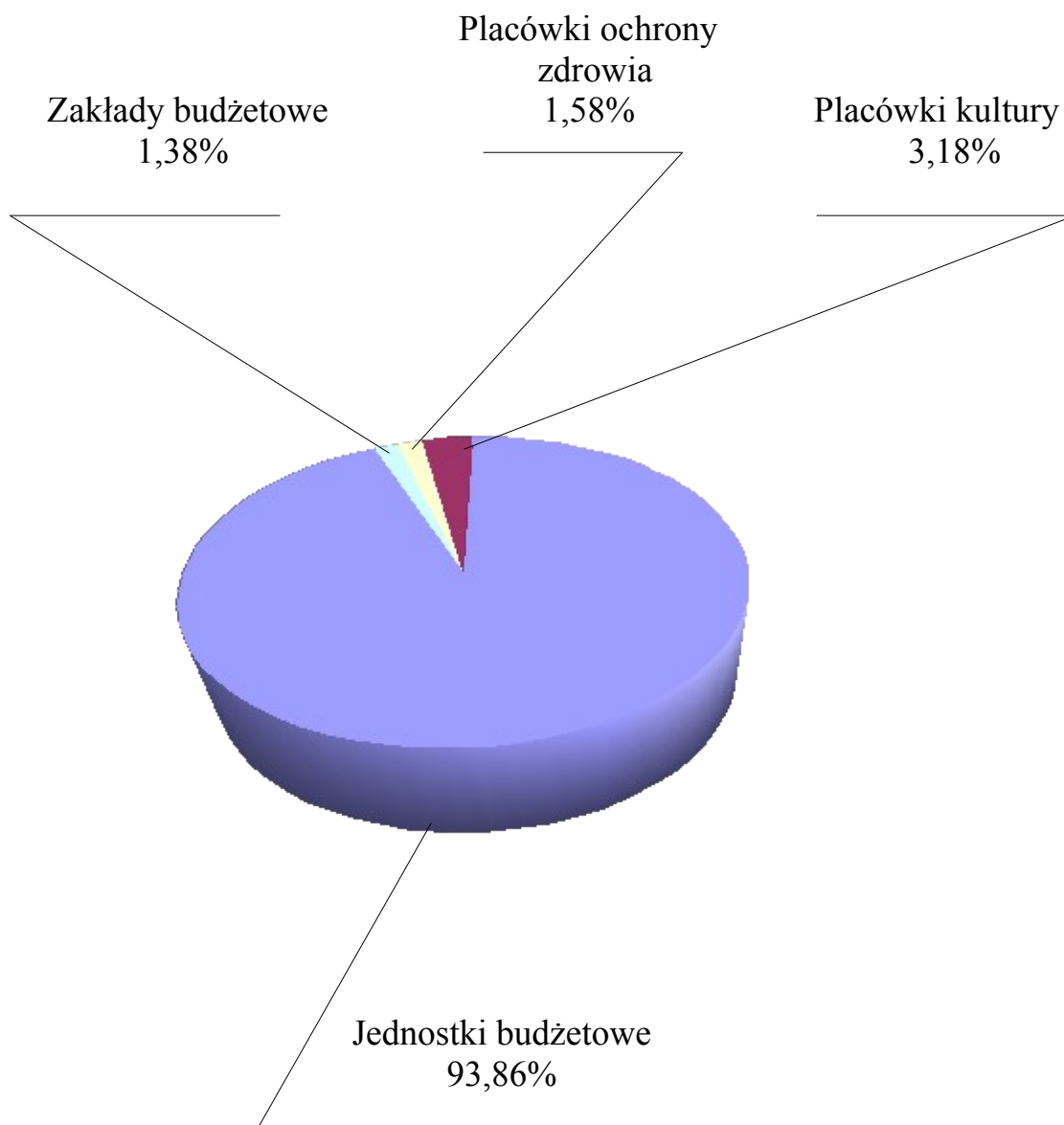
## Struktura aktywów obrotowych miasta Skarżyska-Kamienna w układzie podmiotowym

Tabela Nr 11

L p	Wyszczególnienie	Wartość majątku na dzień 30.06.2006r.							
		Jednostki Budżetowe			Razem Jednostki Budżetowe	Zakłady Budżetowe	Placówki Ochrony Zdrowia	Placówki kultury	Ogółem aktywa obrotowe
		UM	Jednostki Oświatowe	Pozostałe					
1	2	3	4	5	6	7	8	9	10
I	<b>Zapasy</b>	<b>4.936,38</b>	<b>31.096,05</b>	<b>1.224,68</b>	<b>37.257,11</b>	<b>7.365,20</b>	<b>959,-</b>	<b>4.002,58</b>	<b>49.583,89</b>
1	Materiały	4.936,38	31.096,05	1.224,68	37.257,11	7.365,20	959,-	-	45.581,31
2	Towary	-	-	-	-	-	-	4.002,58	4.002,58
II	<b>Należności krótkoterminowe</b>	<b>13.244.871,56</b>	<b>361.658,43</b>		<b>13.606.529,99</b>	<b>72.645,23</b>	<b>334.204,-</b>	<b>334.413,76</b>	<b>14.347.792,98</b>
1	Nal. z tyt. dos. I usł.		1.027,54		1.027,54	46.526,38	281.425,-	293.856,30	622.835,22
2	Nal.od budżetów					5.853,19	-	38.968,-	44.821,19
3	Nal.z tyt.Ubezp.spolecznych					-	-	1.589,46	1.589,46
4	Pozostałe należności	13.244.871,56	360.630,89		13.605.502,45	20.265,66	52.779,-	-	13.678.547,11
II	<b>Środki pieniężne</b>	<b>2.351.463,84</b>	<b>1.379.484,87</b>	<b>2.615.206,01</b>	<b>6.346.154,72</b>	<b>212.130,86</b>	<b>2.204,-</b>	<b>338.826,20</b>	<b>6.899.315,78</b>
1	Śr. pien. na rachunku i w kasie	2.351.463,84	1.379.484,87	2.615.206,01	6.346.154,72	212,130,86	2.204,-	338.826,20	6.899.315,78
	<b>Razem aktywa obrotowe</b>	<b>15.601.271,78</b>	<b>1.772.239,35</b>	<b>2.616.430,69</b>	<b>19.989.941,82</b>	<b>292.141,29</b>	<b>337.367,-</b>	<b>677.242,54</b>	<b>21.296.692,65</b>



**Struktura aktywów obrotowych Miasta  
w układzie podmiotowym  
wg stanu na dzień 30.06.2006 rok  
Wykres Nr 7**





## 2. Grunty miejskie

Miasto Skarżysko Kamienna posiada prawo własności do 553 ha powierzchni, w tym gruntów oddanych w wieczyste użytkowanie 91 ha.

Na ogólną powierzchnie Miasta Skarżysko - Kamienna przypada 500,18 ha przejętych przez Miasto od Skarbu Państwa w drodze komunalizacji, pozostałe 35,31 ha to nieruchomości nabyte z budżetu miasta w wyniku prowadzenia własnej działalności gospodarczej.

Jednym z podstawowych zadań gminy, określonych w ustawie z dnia 21 sierpnia 1997 roku o gospodarce nieruchomościami jest tworzenie gminnego zasobu nieruchomości oraz prawidłowe gospodarowanie tym zasobem. Zadania te polegają przede wszystkim na sporządzaniu planów wykorzystania zasobu i przygotowywaniu opracowań geodezyjnie prawnych oraz projektowanych, ewidencjonowaniu nieruchomości, zabezpieczeniu przed uszkodzeniem i zniszczeniem, dokonywaniu wycen tych nieruchomości, zbywaniu nieruchomości, wykonywaniu czynności związanych z naliczeniem należności za nieruchomości udostępniane z zasobu jak również wyposażeniem tych nieruchomości – w miarę możliwości – w niezbędne urządzenia infrastruktury technicznej.

Zgodnie z art. 20 pkt. 2 ustawy o gospodarce nieruchomościami tworzy się gminny zasób nieruchomości, w skład którego wchodzi nieruchomości stanowiące własność gminy, które nie zostały oddane w użytkowanie wieczyste lub trwały zarząd a także nie są obciążone prawem użytkowania.

W oparciu o art. 23 ust. 1 w/w ustawy sporządza się plan wykorzystania zasobu, który Miasto Skarżysko - Kamienna posiada.

Nieruchomości z zasobu gminnego wykorzystywane są do celów realizacji zadań gminy określonych w ustawie o samorządzie gminnym i ustawie o gospodarce nieruchomościami. Celami tymi są:

- cele rozwojowe gminy,
- cele zorganizowanej działalności inwestycyjnej, a w szczególności: realizacja budownictwa mieszkaniowego i związanej z tym infrastruktury technicznej,
- inne cele publiczne.

Zasadniczą podstawą przeznaczenia i zasad gospodarowania terenem jest miejscowy plan zagospodarowania przestrzennego miasta, mający rangę przepisu gminnego, niemniej zaznaczyć należy, że niektóre plany miejscowe z dniem 31.12.2003 roku utraciły ważność.

Zasady obrotu nieruchomościami gminy regulują przepisy zawarte w ustawie o samorządzie gminnym, ustawie o gospodarce nieruchomościami oraz Kodeksie Cywilnym.

Obecnie przepisy dopuszczają wszystkie formy obrotu nieruchomościami komunalnymi, w szczególności mogą być one przedmiotem sprzedaży, zamiany i zrzeczenia się, oddania w wieczyste użytkowanie, trwały zarząd, dzierżawę lub najem, użyczenie a także mogą być obciążane ograniczonymi prawami rzeczowymi, wnoszone jako wkłady niepieniężne / aporty/ do spółek.

W obrocie nieruchomościami komunalnymi stosuje się wszystkie wyżej wymienione możliwości w zależności od rodzaju nieruchomości, przeznaczenia w planie zagospodarowania oraz ich wartości i przydatności dla miasta.

Dotychczas uzyskiwane przez gminę dochody w większości pochodzą ze sprzedaży lokali mieszkalnych i użytkowych, ze sprzedaży gruntów oraz z dzierżaw i najmu, np. dochód z majątku gminy w 2003 roku wynosił 6.436.780,96 złotych, natomiast w I półroczu 2006 roku 3.956.760,86 złotych.

Nieruchomości stanowiące własność gmin są majątkiem publicznym, dlatego też czynności w zakresie gospodarowania nimi, a w szczególności dotyczące ich obrotu podlegają szczególnym wymogom proceduralnym i formalnym, do których należy między innymi zasada przetargów i jawności obrotu co dokładnie jest określone w przepisach ustawy z dnia 21 sierpnia 1997 roku o gospodarce nieruchomościami – podstawowym akcie prawnym dotyczącym zasad gospodarowania nieruchomościami Skarbu Państwa i jednostek samorządowych.

Zmiany w stanie gruntów gminnych od dnia złożenia poprzedniej informacji tj. 30.06.2005 r. do dnia 30.06.2006 r. powstały w wyniku sprzedaży nieruchomości, komunalizacji, zwrotu oraz zrzeczenia się nieruchomości.

Na mocy decyzji Wojewody Świętokrzyskiego Gmina nabyła na własność 19 działek o łącznej pow. 9.708 ha.

W obrocie cywilno-prawnym na podstawie aktów notarialnych Gmina nabyła 7 działek o łącznej pow. 6.1335 ha, w tym:

- wykup 2 działek o łącznej pow. 0,2875 ha;
- poprzez zrzeczenie się na rzecz Gminy prawa użytkowania wieczystego nieruchomości gruntowej wraz z własnością budowli o łącznej pow. 2.0852 ha – 1 działka;
- poprzez inne formy:
  - a) z ustawy o Ordynacji podatkowej: nabyto prawo wieczystego użytkowania gruntu o pow.2.4208 ha – 1 działka
  - b) w wyniku zawartego porozumienia pomiędzy gminą Szydłowiec nabyto własności gruntu do 3 działek o pow.1.3400 ha.

W obrocie cywilno-prawnym na podstawie aktów notarialnych zbyto 27 działek o łącznej pow. 2.0198 ha, w tym:

- sprzedano w drodze umów notarialnych 4 działki o łącznej pow. 0.2518 ha

W wyniku postępowania administracyjnego zasób gruntów pomniejszony został o 23 działki o łącznej pow. 1.7680 ha w tym:

- decyzją Starosty Skarżyskiego dokonano zwrotu na rzecz osób fizycznych 15 działek o łącznej pow. 1.7104 ha
- przekazano na rzecz Skarbu Państwa – Generalnej Dyrekcji Dróg Krajowych i Autostrad w oparciu o decyzje Wojewody Świętokrzyskiego 8 działek o łącznej pow. 0.0576 ha.

### Przyrost gruntów komunalnych w okresie od 30.06.2005 r. do 30.06.2006r

Tabela Nr 12

	<b>Grunty nabyte</b>		Od 30.06.2005 do 30.06.2006
	<b>Sposób nabycia</b>	<b>Podstawa nabycia</b>	Powierzchnia w ha
<b>Przyrost</b>	Komunalizacja	Decyzja	9.7081
	Wykup gruntu	Akt notarialny	0,2875
	Zrzeczenie się na rzecz Gminy prawa użytkowania wieczystego gruntu	Akt notarialny	2.0852
	Inne formy nabycia prawa własności gruntu	Akt notarialny	1.3400
	Inne formy nabycia prawa użytkowania wieczystego gruntu	Akt notarialny	2.4208
	<b>Ogółem</b>		<b>15.8427</b>

Ubytek gruntów komunalnych  
w okresie od 30.06.2005 r. do 30.06.2006r

Tabela Nr 13

	<b>Grunty zbyte</b>		Od 30.06.2005 do 30.06.2006
	<b>Forma zbycia</b>	<b>Podstawa nabycia</b>	<b>Powierzchnia w ha</b>
<b>Przyrost</b>	Sprzedaż działek	Akt notarialny	0,2518
	Zwrot nieruchomości na rzecz osób fizycznych	Decyzja	1.7104
	Przekazanie własności nieruchomości na rzecz Skarbu Państwa	Decyzja	0,576
	<b>Ogółem</b>		<b>2.0198</b>

### 3. Majątek w bezpośrednim i pośrednim zarządzie Miasta

Obok gruntów w bezpośrednim zarządzie Miasta pozostają środki trwałe w budowie /inwestycje rozpoczęte/ oraz pośrednim – drogi gminne oraz obiekty inżynierskie, takie jak: mosty, kładki.

#### 3.1 D r o g i

Wartość dróg i chodników stanowiąca majątek komunalny na dzień 30.06.2006 roku wynosi 10.241.514,28 złotych o ogólnej powierzchni 455.719,20 tys. m<sup>2</sup>:

w tym: drogi lokalne o długości 57.301 km – powierzchnia 295.702 tys. m<sup>2</sup>  
drogi dojazdowe o długości 23.527 km - powierzchnia 81.541 tys. m<sup>2</sup>  
chodniki o powierzchni 78.476,20 m<sup>2</sup>

W porównaniu do roku 2005 ogólna powierzchnia dróg i chodników zwiększyła się o 1866 tys m<sup>2</sup> . Wzrosła również wartości dróg o kwotę 918.174,37 z uwagi na zakończenie budowy ulicy Ostrobramskiej, drogi wewnętrznej Spółdzielcza-Pułaskiego, chodnika w ul.Górnicy, zatok parkingowych w ul.Tysiąclecia, Południowej i przebudowy układu komunikacyjnego przed Urzędem Miasta.

Obok dróg w bezpośrednim zarządzie Miasta pozostają obiekty inżynierskie. Są to:

1. most w ul. Podemłynek nad rzeką Oleśnica.
2. kładka dla pieszych w ul. Multanka nad rzeką Kamienną.
3. Kładka dla pieszych w ulicy Wierzbowej nad rzeką Kamienną.

Ilość mostów i kładek w porównaniu do analogicznego okresu roku ubiegłego nie zmieniła się.

W okresie od 01.07.2005r. do 30.06.2006r. Wydatki poniesione przez Gminę na drogi wyniosły 5.787.371,18 zł.

**I na inwestycje w tym: 2.643.084,54 zł**

1.Na drogach gminnych:	1.056.711,25 zł
- rozliczono ostatecznie koszty budowy ul.Jastrzębiej	163.321,73 zł
- rozliczono ostatecznie koszty budowy ul.Ostrobramskiej	212.512,20 zł
- zakończono przebudowę układu komunikacyjnego przed budynkiem Urzędu Miasta, która polegała na budowie miejsc parkingowych i drogi manewrowej z kostki brukowej, wraz z kanalizacją deszczową i oświetleniem parkingu	207.107,30 zł

- - zakończono budowę zatoki parkingowej wraz z chodnikami 45.902,78 zł  
w przedłużeniu ul.Tysiąclecia za ul.Sokołą  
zakres robót obejmował: budowę zatoki parkingowej z kostki brukowej,  
poszerzeniu zatoki parkingowej, budowie chodnika, budowie schodów  
terenowych ze zjazdem na wózki, budowie wjazdów do pawilonów handlowych.
- budowa zatoki parkingowej wraz z chodnikiem 91.305,94 zł  
w ul. Spółdzielczej na odcinku od ul. Sezamkowej do ul. Sokolej  
Inwestycja dwuletnia rozpoczęta w 2005r.
- zakończono budowę zatoki parkingowej wraz z chodnikami 86.173,11 zł  
w ul. Południowej  
zadanie poległo na budowie 3 zatok parkingowych z kostki brukowej, budowie  
chodnika i wjazdu na posesję
- budowa chodnika w ul. Górniczej 20.388,26 zł  
zakres robót obejmował budowę chodnika i wjazdu na posesję z kostki  
brukowej
- wykonanie nawierzchni jezdni z kostki brukowej betonowej 31.158,80 zł  
na drodze wewnętrznej pomiędzy ul.Spółdzielczą a ul.Pułaskiego
- wykonanie chodnika z kostki brukowej betonowej na cmentarzu 2.216,13 zł  
komunalnym
- opracowanie projektów budowlanych budowy ulic: 196.622,00 zł
  1. budowa ul.Ogólnej
  2. przebudowa ul.Obywatelskiej na odcinku od ul.Piaskowej do ul.Żurawiej
  3. budowa ul.Lipowej
  4. budowa ul.Bukowej
  5. przebudowa ul.Kossaka na odcinku od ul.Szydłowieckiej w kierunku  
wschodnim
  6. budowa ul.Sosnowej na odcinku od ul.Wrzosowej do ul.Walecznych
  7. budowa ul.Krzywej
  8. budowa chodnika i ścieżki rowerowej ul.Grottgera
  9. przebudowa ciągów pieszych oraz budowa oświetlenia terenu na skwerze  
przy skrzyżowaniu ul..Sokolej z ul.Niepodległości
  10. budowa nowego odcinka ul.Kossaka i kładki w ul.Multanka
  
- 2.Na drogach powiatowych: 1.586.373,29 zł
  - przebudowa ul.Sikorskiego na odcinku od ul.Norwida do ul.Krasińskiego 442.879,27 zł
  - przebudowa ul.Okrzei na odcinku od ul.Krasińskiego do ul.Słowackiego 668.652,62 zł

W II półroczu 2005 roku Gmina przekazała środki finansowe w kwocie 474.841,40 zł w ramach porozumień z Powiatem Skarżyskim na realizację zadań:

- modernizacja Al.Marszałka J.Piłsudskiego na odcinku od wiaduktu nad linią kolejową do skrzyżowania z ul.11-go Listopada 300.000,00 zł
- przebudowa ul.Sokolej na odcinku od ul.Lotniczej do ul.Spółdzielczej 100.000,00 zł
- przebudowa ul.Pięknej 74.841,40 zł

**III na remonty i utrzymanie dróg i chodników 2.501.927,54 zł**

w tym:

- remonty częściowe nawierzchni bitumicznych 213.226,62 zł
- przekazane środki finansowe zgodnie z porozumieniem do Starostwa Powiatowego na remonty nawierzchni bitumicznych na drogach powiatowych 150.000,00 zł
- remonty dróg żużlowych 192.401,44 zł
- remonty nawierzchni ulic tłuczniowych 160.703,45 zł
- remonty chodników 826.805,30 zł
- oznakowanie pionowe i poziome dróg 85.133,70 zł
- zimowe utrzymanie dróg i chodników 595.277,20 zł
- letnie utrzymanie dróg i chodników 130.298,86 zł
- inne wydatki ( regulacje stanów prawnych ulic, zakup żużla, ogłoszenia prasowe, opracowanie dokumentacji projektowej, uzupełnianie elementów kanalizacji deszczowej) 148.080,97 zł

**IV pozostałe wydatki 642.359,10 zł**

- na wydatkowaną kwotę składają się wynagrodzenia i pochodne pracowników interwencyjnych, ubezpieczenie dróg gminnych.

# WYKAZ DRÓG – stan na dzień 31. 12. 2005 r.

Tabela Nr 14

Kategoria drogi:	gminna	Zarządca sieci drogowej Urząd Miasta Skarżysko-Kamienna
Województwo:	Świętokrzyskie	
Powiat:	Skarżyski	
Gmina:	m. Skarżysko-Kamienna	

## Wykaz dróg klasy: D- dojazdowe

Nr drogi/Ulica	sumy długości i powierzchni			
	długość	powierzchnia	suma pow. Pobocz. utwardz. Zatok autobus itp..	suma powierzchni chodników i ścieżek rowerowych
			ogółem	ogółem
	[km]	[tys.m2]	[m2]	[m2]
1	2	3	4	5
1. Bernatka	0,042	0,114	0,000	0,000
2. Borówkowa	0,188	0,760	0,000	0,000
3. Brzozowa	0,750	2,968	0,000	0,000
4. Ciepła	0,141	0,114	0,000	0,000
5. Czachowskiego	0,276	1,375	0,000	0,000
6. Dobra	0,198	0,620	0,000	0,000
7. Działkowa	0,481	1,980	0,000	0,000
8. Dzielna	0,099	0,273	0,000	0,000
9. Gierymskiego	0,222	0,696	0,000	0,000
10. Grzybowa	0,761	3,775	0,000	0,000
11. Iglasta	0,238	0,684	0,000	0,000
12. Jagiellońska	0,419	1,197	0,000	0,000
13. Jagodowa	0,189	0,900	0,000	0,000
14. Jałowcowa	0,560	1,659	0,000	0,000
15. Jeżynowa	0,256	1,126	0,000	0,000
16. Kosynierów	0,226	0,728	0,000	0,000
17. Kredytowa	0,180	0,582	0,000	0,000
18. Laskowa	0,080	0,228	0,000	0,000
19. Leśna	0,150	0,675	0,000	0,000
20. Leśna Polana	0,160	1,389	0,000	0,000
21. Łąkowa	1,768	2,226	0,000	0,000
22. Malinowa	0,179	0,614	0,000	0,000
23. Mała	0,582	1,849	0,000	0,000
24. Małowicza	0,172	0,763	1620,200	229,950
25. Miła	0,866	2,541	0,000	0,000



26. Młoda	0,215	0,931	0,000	0,000
27. Modrzewiowa	0,445	1,647	0,000	0,000
28. Mostowa	0,135	0,472	0,000	0,000
29. Ogrodnicza	0,429	1,388	0,000	0,000
30. Orkana	0,152	0,876	77,000	243,000
31. Orzeszkowej	0,245	1,018	0,000	0,000
32. Parkingowa	0,700	2,916	645,000	0,000
33. Pogodna	0,999	3,956	0,000	0,000
34. Polna	1,891	5,658	0,000	0,000
35. Porzeczkowa	0,453	0,492	0,000	0,000
36. Poziomkowa	0,221	1,001	0,000	0,000
37. Praga	0,917	3,199	0,000	0,000
38. Przekątna	0,202	0,573	0,000	0,000
39. Przesmyk	0,201	0,393	0,000	0,000
40. Równoległa	0,324	1,091	0,000	344,400
41. Rzeczna	0,097	0,418	0,000	0,000
42. Rzeźniana	0,183	0,985	0,000	512,500
43. Spokojna	0,788	2,945	0,000	183,600
44. Średnia	0,150	0,387	0,000	0,000
45. Tartaczna	0,467	1,881	0,000	0,000
46. Traugutta	0,500	1,479	0,000	0,000
47. Ukośna	0,197	1,850	0,000	0,000
48. Wąska	0,163	0,507	0,000	145,000
49. Wesoła	0,234	1,075	0,000	0,000
50. Widokowa	0,133	0,457	0,000	0,000
51. Wierzbowa	0,779	3,785	1518,000	0,000
52. Wieżowa	0,432	1,935	0,000	0,000
53. Wiklinowa	0,088	0,450	0,000	49,300
54. Wiśniowa	0,221	0,600	0,000	0,000
55. Zacisze	0,308	0,528	0,000	0,000
56. Zagórska	0,330	1,195	0,000	0,000
57. Zaporeba	0,157	0,743	0,000	0,000
58. Źródłana	0,310	1,058	114,600	441,000
59. Żytnia	1,278	3,813	0,000	0,000
<b>RAZEM</b>	<b>23,527</b>	<b>81,541</b>	<b>3974,800</b>	<b>2261,750</b>

**WYKAZ DRÓG – stan na dzień 31. 12. 2005 r.**

Wykaz dróg klasy : L – lokalna

Tabela Nr 15

Nr drogi/Ulica	sumy długości i powierzchni			
	długość	powierzchnia	Pobocz	ścieżek rowerowych
	ogółem [km]	ogółem [tys.m2]	[m2]	[m2]
1	2	3	4	5
1. Akaciowa	0.141	0.665	0.000	986.000
2. Apteczna	0.430	2.147	161.000	1690.000
3. Asfaltowa	1.307	8.291	571.000	3162.500
4. Asnyka	0.117	0.560	0.000	372.000
5. Bankowa	0.192	1.048	321.000	601.000
6. Bilskiego	0.569	2.761	96.000	0.000
7. Bobowskich	1.018	4.638	0.000	0.000
8. Budowlanych	0.184	0.585	0.000	593.805
9. Bukowa	0.130	0.751	0.000	0.000
10. Chemiczna	0.122	0.532	0.000	423.000
11. Chłodna	0.249	1.213	0.000	361.750
12. Cicha	0.272	1.564	185.130	513.200
13. Czerwonego Krzyża	0.452	3.043	952.000	1648.560
14. Debowa	0.118	0.345	0.000	0.000
15. Długa	0.990	5.065	0.000	0.000
16. Długosza	0.845	2.702	0.000	0.000
17. Dygasińskiego	0.464	1.450	0.000	0.000
18. Energetyków	0.128	0.305	0.000	0.000
19. Fabryczna	0.513	2.542	252.000	541.200
20. Fałata	0.300	1.800	542.000	461.000
21. Floriański Plac	0.124	0.565	0.000	5334.360
22. Franciszkańska	0.321	1.858	432.000	1713.450
23. Gaiowa	0.700	2.968	0.000	0.000
24. Głogowa	0.708	3.406	0.000	52.000
25. Główna	0.329	6.833	0.000	0.000
26. Golebia	0.099	0.468	0.000	0.000
27. Górnicza	0.826	4.715	786.220	2230.41
28. Grabowa	0.398	2.519	0.000	622.545
29. Grota Roweckiego	1.222	6.681	92.060	0.000
30. Grottera	0.993	8.116	227.755	539.680
31. Hubala	0.245	1.060	0.000	0.000
32. Jaskółcza	0.144	0.762	0.000	0.000
33. Jastrzebia	0.713		78.000	1712.99
34. Jaaworowa	0.278	1.559	0.000	254.825
35. Jesionowa	0.306	2.250	188.405	141.880
36. Jodłowa	1.172	6.201	0.000	0.000
37. Kanarkowa	0.300	0.283	0.000	0.000
38. Kasztanowa	0.416	2.768	0.000	1169.190
39. Klonowa	0.674	3.362	0.000	1240.440
40. Kochanowskiego	0.436	6.041	796.270	837.200
41. Konopnickiej	0.454	2.785	643.050	2277.570
42. Kossaka	0.503	2.761	1421.610	578.280
43. Kościelna	1.150	5.097	0.000	0.000
44. Krucza	0.151	0.648	0.000	0.000
45. Krzywą	0.224	1.080	0.000	0.000
46. Langiewicza	1.448	5.483	109.120	307.500
47. Limanowskiego	0.720	4.402	0.000	3136.780
48. Lipowa	0.244	1.302	0.000	0.000

49. Łowiecka	0.719	4.261	0.000	1438.280
50. Mateiki	0.113	0.315	0.000	0.000
51. Mickiewicza	0.594	2.787	165.60	1620.300
52. Multanka	0.373	1.071	691.000	0.000
53. Niska	0.288	1.633	0.000	0.000
54. Nizinna	0.238	1.108	0.000	0.000
55. Nowa	0.308	1.196	0.000	0.000
56. Obuwnicza	0.684	5.160	491.500	435.500
57. Obywatelska	0.332	1.928	139.500	667.420
58. Odlewnicza	0.381	2.074	0.000	570.030
59. Ogólna	0.442	2.019	0.000	621.090
60. Oleśnicka	0.228	1.090	0.000	0.000
61. Organ Orzeł Biały	0.344	2.064	0.000	0.000
62. O	0.583	2.910	0.000	0.000
63. Osterwy	0.247	1.119	117.000	497.500
64. Partyzantów	0.882	3.800	0.000	0.000
65. Piaskowa	0.787	3.869	0.000	1495.720
66. Podemłynek	0.641	3.783	1578.200	0.000
67. Podjazdowa	0.492	2.544	0.000	1936.000
68. Podlaska	0.563	2.220	0.000	0.000
69. Południowa	0.327	1.853	96.900	956.000
70. Ponieluski	0.537	2.687	303.300	308.250
71. Prusa	0.450	3.157	587.000	1890.000
72. Przechodnia	0.332	1.740	0.000	944.550
73. Ptasia	0.329	1.884	0.000	0.000
74. Pułaskiego	0.792	3.779	1066.300	2537.000
75. Raclawicka	0.599	2.955	0.000	0.000
76. Raidowa	0.872	4.360	0.000	0.000
77. Reja	0.965	5.622	72.000	1688.000
78. Robotnicza	0.416	2.218	2160.000	318.500
79. Rybickiego	0.118	0.515	0.000	0.000
80. Rynek	0.728	4.302	923.175	3236.010
81. Rzemieślnicza	0.189	0.996	0.000	434.900
82. Sezamkowa	0.584	1.239	0.000	998.660
83. Sienkiewicza	0.787	4.524	0.000	0.000
84. Skowronkowa	0.088	0.370	0.000	0.000
85. Słowikowa	0.300	1.662	0.000	0.000
86. Sosnowa	1.466	6.755	0.000	741.000
87. Spacerowa	0.575	2.218	0.000	408.000
88. Sporna	0.452	2.249	0.000	598.500
89. Spółdzielcza	1.608	9.108	1756.300	9941.000
90. Stokowa	0.372	1.823	0.000	0.000
91. Stycznia 17-go	0.631	2.469	0.000	1192.18
92. Szarych Szereg.	0.412	2.035	0.000	0.000
93. Świerkowa	0.308	0.924	0.000	0.000
94. Świeża	0.211	1.128	0.000	282.000
95. Świątokrzyska	0.256	1.422	0.000	0.000
96. Tokarska	0.088	0.426	0.000	0.000
97. Topolowa	0.901	5.313	0.000	398.690
98. Torowa	0.881	2.559	0.000	0.000
99. Turystyczna	2.189	8.261	287.500	0.000
100. Urzędnicza	0.110	0.649	0.000	0.000
101. Wasilewskiego	0.257	0.861	0.000	1294.800
102. Wileńska	0.753	4.321	1329.850	1546.230
103. Witwickich	0.568	3.245	0.000	1020.000
104. Wzrostowa	0.487	2.760	0.000	7.503
105. Wschodnia	0.986	6.307	0.000	2184.890
106. Wspólna	0.243	1.174	2735.000	268.840
107. Wysoka	0.099	0.480	0.000	240.000
108. Wvspiańskiego	0.736	5.389	0.000	0.000
109. Zbrojna	0.112	0.300	0.000	0.000
110. Zwirki i Wigury	0.109	0.570	84.500	0.000
<b>RAZEM</b>	<b>57.301</b>	<b>295.702</b>	<b>22439.24</b>	<b>76.214.45</b>

### **3.2. Środki trwale w budowie**

Według stanu na dzień 30.06.2006 roku wartości środków trwałych w budowie wynosi 3.379.197,16 złotych.

Na tę wartość składają się nakłady na następujące inwestycje:

#### **1. Budowa wodociągów i kanalizacji w tym: 2.441.039,23 zł**

- kanalizacja sanitarna os Skarżysko Książęce,
- kanalizacja deszczowa ul.17 stycznia,
- kanalizacja sanitarna os. Rejów,
- kanalizacja sanitarna os.Bzinek, Pogorzałe
- wodociąg miasta Skarżysko – Książęce,
- budowa wodociągu ul Młoda,
- kanalizacja sanitarna miasta Skarżyska -Kam.
- budowa separatora z odstojnikami w ujściu kanalizacji deszczowej w ul. Legionów
- sieć wodociągowa ul.Piękna , Bobowskich

#### **2. Budowa dróg i chodników w tym: 368.508,82 zł**

- budowa ul. Obywatelskiej, Krzywej, Bukowej, Lipowej, Sosnowej, Ogólnej, Sienkiewicza, Stokowej Kossaka
- budowa zatoki autobusowej w ul.Sikorskiego
- modernizacja ciągu pieszego w ul.Sokola-Niepodległości
- przebudowa ul. 3-go Maja

#### **3. Budowa i modernizacja linii oświetleniowych w tym: 284.453,77 zł**

- modernizacja linii oświetleniowej ul. Podlaskiej, Południowej, w rejonie Szkoły Podstawowej Nr 5, Norwida, Sikorskiego, Świętokrzyskiej, Warszawskiej, Rycerskiej, Sienkiewicza
- zasilanie energetyczne Piękna – Bobowskich

#### **4. Dokumentacja techniczna w tym: 229.930,70 zł**

- budowa hali sportowej
- uszczelnianie kanału w ul. 3-go Maja
- kanalizacja sanitarna Skarżysko Kam.-Kościelne
- modernizacja stadionu „Granat”
- budowa kanalizacji deszczowej w ul. Niepodległości
- projekt urządzeń podczyszczających w rejonie ul. Kasztanowej

- projekt rekultywacji wysypiska śmieci	
-modernizacja budynku MCK	
5. Zakup witaczy miasta Skarżyska – Kam.	13.054 zł
6.Modernizacja zbiornika wodnego Bernatka	42.210,64 zł

Nakłady na środki trwałe w budowie na dzień 30.06.2006 roku są niższe o kwotę 965.096,27 złotych w porównaniu do roku 2005 z uwagi na rozliczenie kosztów inwestycyjnych i przyjęciu środków trwałych z inwestycji takich jak:

- modernizacja hali przy ZSZ nr 1
- chodniki w ul. Cmentarnej, Górniczej, Okrzei, Sikorskiego
- zatoka parkingowa w ul. Południowej, Tysiąclecia
- ulica Ostrobramska, Jastrzębia i Akacyjowa
- modernizacja parkingów przed UM I etap
- kanalizacja sanitarna Dolna Kamienna.

#### **4. Udziały i akcje Miasta Skarżysko – Kamienna w Spółkach**

Udziały i akcje Miasta Skarżysko- Kamienna w Spółkach na dzień 30.06.2006 roku wynoszą kwotę 69.485.420 złotych, co stanowi 41,79 % wartości majątku komunalnego Miasta i przedstawiają się następująco:

##### **I Udziały Gminy w Spółkach :**

1. Miejskie Usługi Komunalne	839.500,-
2. Miejska Komunikacja Samochodowa	3.511.600,-
3. ZBK Administrator	250.000,-
4. Miejskie Przedsiębiorstwo Wodociągów i Kanalizacji	48.114.000,-
5. Targowiska Miejskie	634.800,-
6. Energetyka Ciepła	8.767.900,-
7. Skarżyska Strefa Gospodarcza	7.365.000,-

##### **II Akcje miasta:**

1. Star Starachowice	2.620,-
----------------------	---------

W porównaniu z poprzednim okresem nastąpiła zmiana wartości o kwotę 1.358.000 złotych z uwagi na zwiększenie udziałów w spółkach:

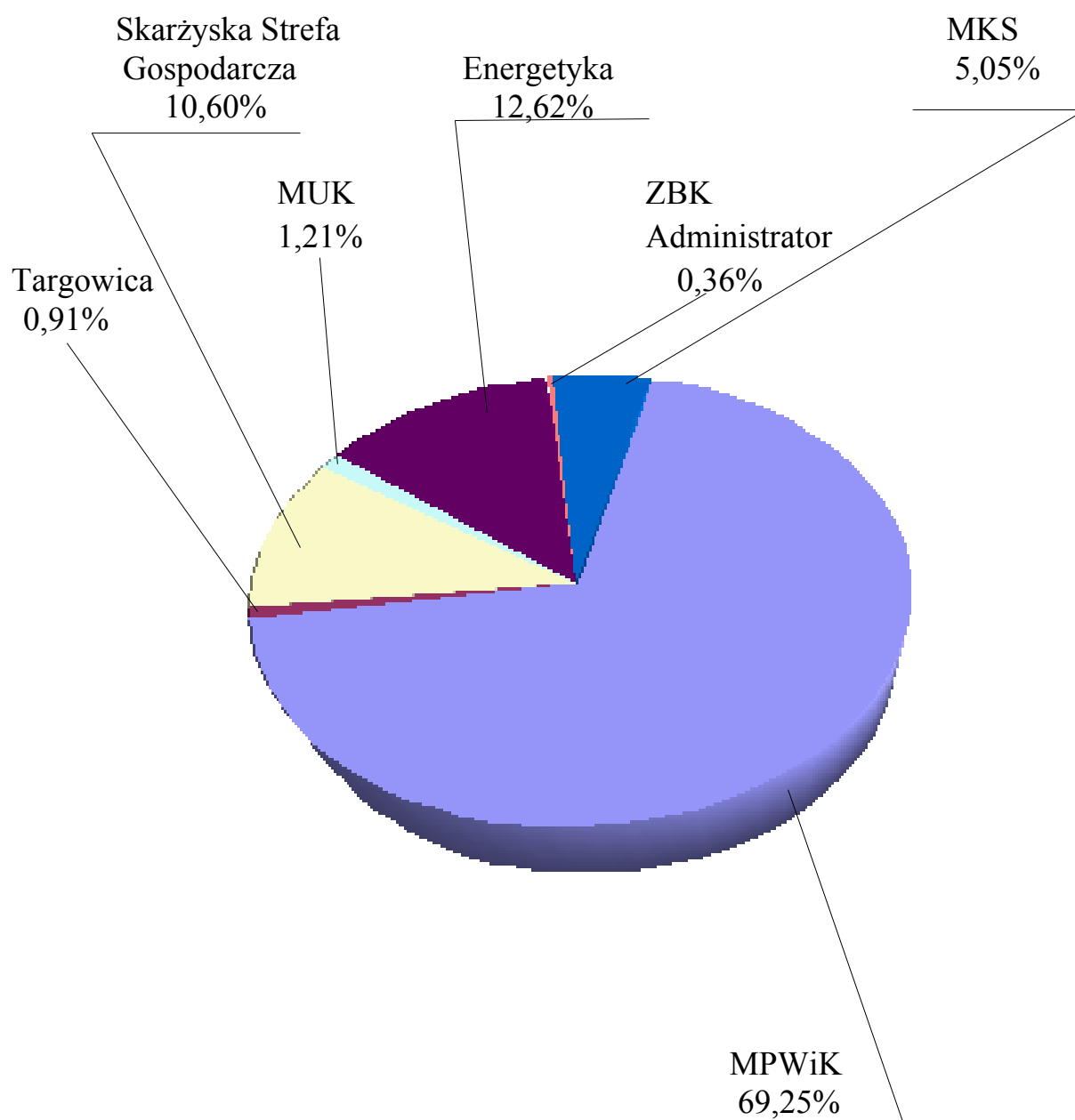
- Miejskie Przedsiębiorstwo Wodociągów i Kanalizacji - 1.118.000,-
- Miejska Komunikacja Samochodowa - 240.000,-

## Udziały Miasta w Spółkach

Tabela Nr 16

1.	2. Nazwa Spółki	Udziały i akcje w Spółkach		
		3. Aport rzeczowy	4. Aport finansowy	5. Akcje
1.	2.	3.	4.	5.
1.	Miejskie Usługi Komunalne	839.500,00	-	-
2.	Miejska Komunikacja Samochodowa	3.151.600,00	360.000,-	-
3.	ZBK Administrator	250.000,00	-	-
4.	Miejskie Przedsiębiorstwo Wodociągów i Kanalizacji	48.109.000	5.000	-
5.	Targowiska Miejskie	634.800,00	-	-
6.	Energetyka Ciepła	8.762.900,00	5.000	-
7.	Skarżyska Strefa Gospodarcza	6.864.732,90	500.267,10	-
8.	Star Starachowice	-	-	2.620,00
<b>R a z e m udziały Miasta</b>		<b>68.612.532,90</b>	<b>870.267,10</b>	<b>2.620,00</b>

**Struktura łącznej wartości udziałów Miasta  
w spółkach wg stanu na 30.06.2006 rok.  
Wykres Nr 8**





## 5. Zakłady budżetowe

Na podstawie art. 18 Ustawy z dnia 08.03.1990 r. o samorządzie gminnym Rada Miasta Skarżysko-Kamienna powołała zakłady budżetowe, które realizują zadania gminy w zakresie sportu i rekreacji oraz wychowania i nauczania początkowego i są to:

1. Miejskie Centrum Sportu i Rekreacji
2. Zakłady Budżetowe "Przedszkola"

Wartość majątku będącego w dyspozycji Zakładów Budżetowych na dzień 30.06.2006r r. Wynosi 3.469.378,28 zł i jest wyższa w porównaniu do roku ubiegłego o kwotę 102.575,62 zł.

Najwyższy przyrost wartości majątku nastąpił w aktywach obrotowych tj. o kwotę 96.153,41 (wzrost o 49%) w wyniku zwiększenia należności z tyt. dostaw i usług, należności od budżetów i środków pieniężnych na rachunkach bankowych. Środki trwałe również wykazały wyższą wartość w porównaniu do roku ubiegłego o kwotę 6.422,21 zł z uwagi na zakup nowych siedzisk na widowni stadionu „Granat” i ciągnika z przyczepą przez MCSiR.

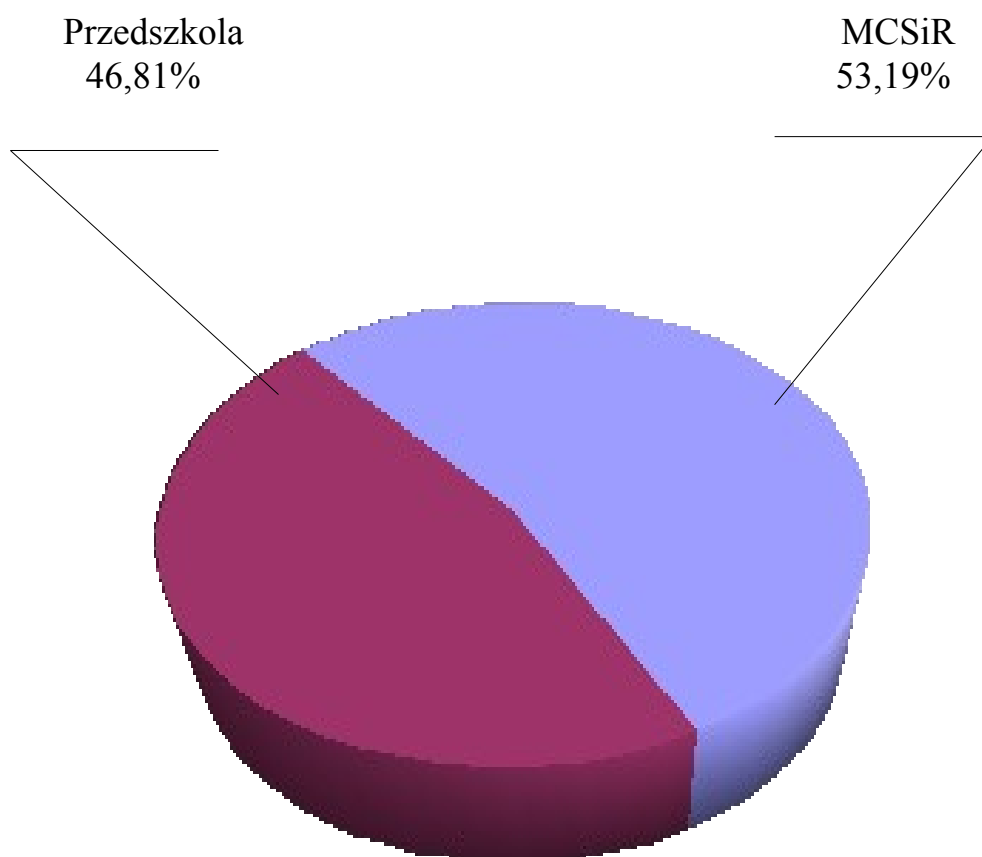
## Wartość majątku w układzie podmiotowym w Zakładach Budżetowych

Tabela Nr 17

L p	Nazwa jednostki	Wartość majątku na 30.06.2005			Wartość majątku na 30.06.2006		
		Rzeczowe aktywa trwałe	Aktywa obrotowe	Ogółem	Rzeczowe aktywa trwałe	Aktywa obrotowe	Ogółem
1.	2.	3.	4.	5.	6.	7.	8.
1.	Miejskie Centrum Sportu i Rekreacji	1.804.951,77	32.298,52	1.837.250,29	1.822.354,34	22.994,63	1.845.348,97
2.	Zakład Budżetowy Przedszkola	1.365.863,01	163.689,36	1.529.552,37	1.354.882,65	269.146,66	1.624.029,31
	<b>R a z e m</b>	<b>3.170.814,78</b>	<b>195.987,88</b>	<b>3.366.802,66</b>	<b>3.177.236,99</b>	<b>292.141,29</b>	<b>3.469.378,28</b>

**Struktura majątku ogółem w układzie  
podmiotowym w Zakładach Budżetowych  
wg stanu na dzień 30.06.2006 rok.**

**Wykres Nr 9**



## Wartość środków trwałych i stopień ich zużycia w Zakładach Budżetowych

Tabela Nr 18

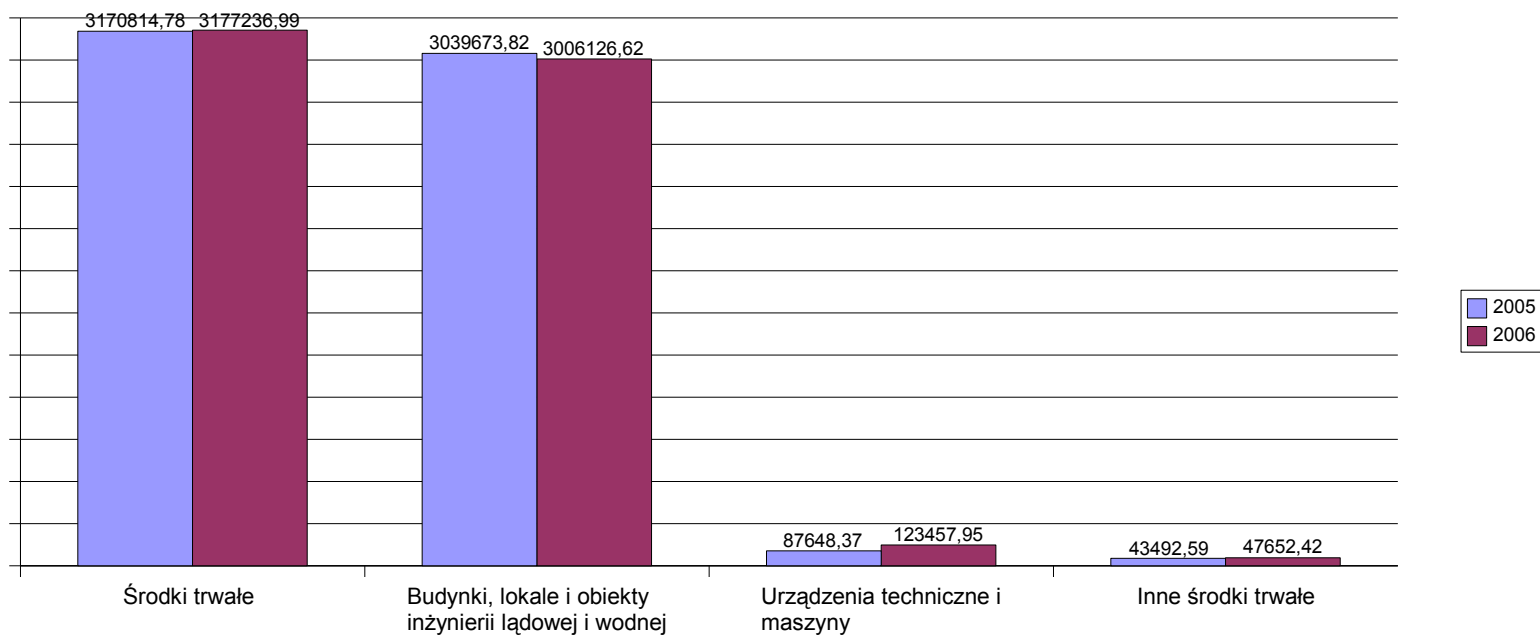
Lp.	Opis majątku trwałego w/g KRST	05	Jedn. miar y	Ilość	Wartość początkowa	Dotychczasowe umorzenie	Wartość netto	% zużycia
		06						
1.	2.	3.	4.	5.	6.	7.	8.	9.
1.	01 budynki i lokale	05	szt	15	4.604.434,39	1.583.214,55	3.021.219,84	34
		06	szt	15	4.650.214,68	1.698.051,38	2.952.163,30	37
2.	02 obiekty inżynierii lądowej i wodnej	05	szt	6	147.633,46	129.179,48	18.453,98	88
		06	szt	5	187.632,41	133.669,09	53.963,32	71
3.	03 kotły i maszyny energetyczne	05	szt	2	34.499,80	2.512,49	31.987,31	7
		06	szt	2	93.911,-	4.385,20	89.525,80	5
4.	04 maszyny, urządzenia i aparaty og. zastosowania	05	szt	2	16.742,29	13.134,90	3.607,39	78
		06	szt	3	16.742,29	14.302,-	2.440,29	85
5.	05 specjalistyczne maszyny, aparaty i urządzenia	05	szt	2	4.401,69	4.401,69	0	100
		06	szt	2	12.246,29	5.107,70	7.138,59	42
6.	06 urządzenia techniczne	05	szt	5	289.791,62	237.737,95	52.053,67	82
		06	szt	5	289.791,62	265.438,35	24.353,27	92
7.	07 środki transportu	05	-	-	-	-	-	-
		06	szt.	2	14.432,60	1.010,29	13.422,31	7
8.	08 narzędzia, przyrządy i wyposażenie	05	szt	2	88.840,18	45.347,59	43.492,59	51
		06	szt	11	90.062,58	55.832,47	34.230,11	62
R a z e m	30.06.2005		-	-	5.186.343,43	2.015.528,65	3.170.814,78	39
	30.06.2006		-	-	5.355.033,47	2.177.796,48	3.177.236,99	41

**Wartość rzeczowych aktywów trwałych  
w Zakładach Budżetowych**

Tabela Nr 19

<b>Lp</b>	<b>Wyszczególnienie</b>	<b>Stan na 30.06.2005</b>	<b>Stan na 30.06.2006</b>	<b>Dynamika %</b>
<b>1.</b>	<b>2.</b>	<b>3.</b>	<b>4.</b>	<b>5.</b>
I	Środki trwałe	3.170.814,78	3.177.236,99	100,20
1.	Budynki, lokale i obiekty inżynierii lądowej i wodnej	3.039.673,82	3.006.126,62	98,90
2.	Urządzenia techniczne i maszyny	87.648,37	123.457,95	140,86
3.	Środki transportu	-	13.422,31	-
4.	Inne środki trwałe	43.492,59	34.230,11	53,41
II	Inwestycje rozpoczęte /środki trwałe w budowie/	-	-	-
III	Środki przekazane na poczet inwestycji	-	-	-
	<b>R a z e m</b>	<b>3.170.814,78</b>	<b>3.177.236,99</b>	<b>100,20</b>

## Struktura rzeczowych aktywów trwałych w Zakładach Budżetowych w latach 2005 – 2006. Wykres Nr 10

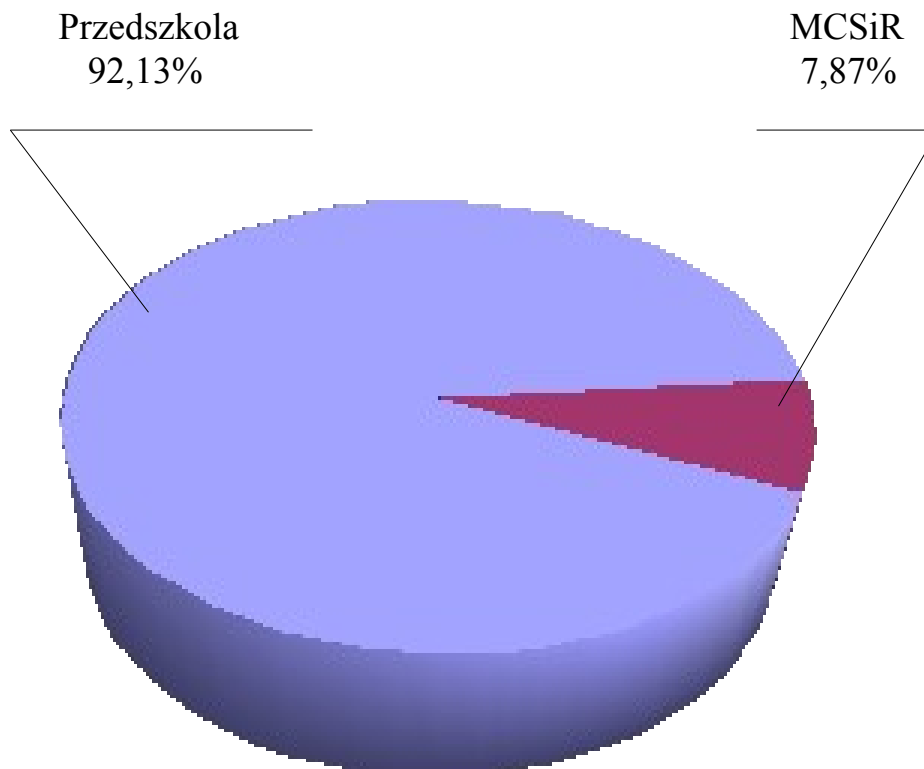


## Wartość aktywów obrotowych w układzie podmiotowym w Zakładach Budżetowych

Tabela Nr 20

Lp	Nazwa jednostki	Wartość akt. obrotowych na 30.06.2005	Wartość akt. obrotowych na 30.06.2006	Zmiana wartości /+ - /	Dynamika %
1.	2.	3.	4.	5.	6.
1.	Miejskie Centrum Sportu i Rekreacji	32.298,52	22.994,63	- 9.303,89	71,19
2.	Zakład Budżetowy Przedszkola	163.689,36	269.146,66	+ 105.457,30	164,43
	<b>R a z e m aktywa obrotowe</b>	<b>195.987,88</b>	<b>292.141,29</b>	<b>+ 96.153,41</b>	<b>149,06</b>

**Struktura aktywów obrotowych w układzie  
podmiotowym w Zakładach Budżetowych.  
Wykres Nr 11**



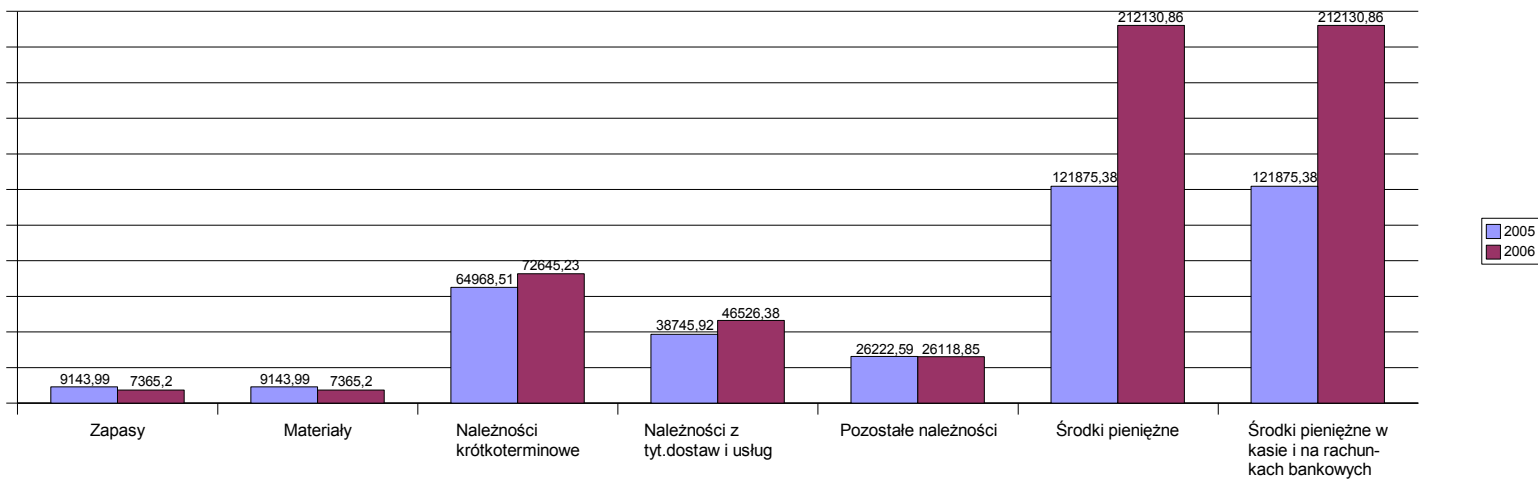


## Wartość aktywów obrotowych w Zakładach Budżetowych

Tabela Nr 21

<b>Lp</b>	<b>Wyszczególnienie</b>	<b>Stan na 30.06.2005</b>	<b>Stan na 30.06.2006</b>	<b>Zmiana wartości /+ -/</b>
<b>1.</b>	<b>2.</b>	<b>3.</b>	<b>4.</b>	<b>5.</b>
<b>I</b>	<b>Zapasy</b>	<b>9.143,99</b>	<b>7.365,20</b>	<b>- 1.778,79</b>
1.	Materiały	9.143,99	7.365,20	- 1.778,79
<b>II</b>	<b>Należności krótkoterminowe</b>	<b>64.968,51</b>	<b>72.645,23</b>	<b>+ 7.676,72</b>
1.	Należności z tytułu dostaw i usług	38.745,92	46.526,38	+ 7.780,46
2.	Należności od budżetów	-	5.853,19	+ 5.853,19
3.	Pozostałe należności	26.222,59	20.265,66	- 5.956,93
<b>III</b>	<b>Środki pieniężne</b>	<b>121.875,38</b>	<b>212.130,86</b>	<b>+ 90.255,48</b>
1.	Środki pieniężne w kasie i na rachunkach bankowych	121.875,38	212.130,86	+ 90.255,48
	<b>R a z e m aktywa obrotowe</b>	<b>195.987,88</b>	<b>292.141,29</b>	<b>+ 96.153,41</b>

## Struktura aktywów obrotowych w Zakładach Budżetowych w latach 2005 – 2006 Wykres Nr 12



## 6. Jednostki budżetowe

Realizacją zadań własnych i zleconych Miasta Skarżysko – Kamienna zajmują się następujące Jednostki Budżetowe:

1. Urząd Miasta
2. Miejski Ośrodek Pomocy Społecznej
3. Placówki Oświatowe:
  - Szkoły Podstawowe
  - Gimnazja
  - Zespół Placówek Oświatowych
  - Zespół Szkół Publicznych Nr 1 i 4
4. Zespół Obsługi Ekonomiczno-Administracyjnej Przedszkoli Publicznych

Wartość majątku będącego w dyspozycji Jednostek Budżetowych Miasta Skarżysko – Kamienna na dzień 30.06.2006 roku wynosi 159.987.398,29 złotego i jest wyższa od analogicznego okresu roku ubiegłego o kwotę 319.365,63 złotych.

Najwyższy przyrost majątku nastąpił w pozostałych aktywach trwałych tj. o kwotę 1.346.939,10 zł w głównej mierze poprzez zwiększenie udziałów Miasta Skarżysko – Kam. w spółkach prawa handlowego.

Aktywa obrotowe również zwiększyły swoją wartość w porównaniu do roku ubiegłego i jest to kwota 106.684,59 zł, pomimo zmniejszenia się wartości zapasów i środków pieniężnych na rachunkach bankowych. Wpływ na to zdarzenie ma zwiększenie się należnych dochodów z tytułu wykonywania prawa własności (rozliczenia Wspólnot Mieszkaniowych dot.nadpłat za media w lokalach mieszkalnych będących własnością Gminy).

Rzeczowe aktywa trwałe na dzień 30.06.2006r. wykazały wartość 70.512.036,47 zł i jest niższa o 1.134.258,06 zł w porównaniu do roku ubiegłego z uwagi na mniejszą wartość środków trwałych i nakładów na inwestycje rozpoczęte.

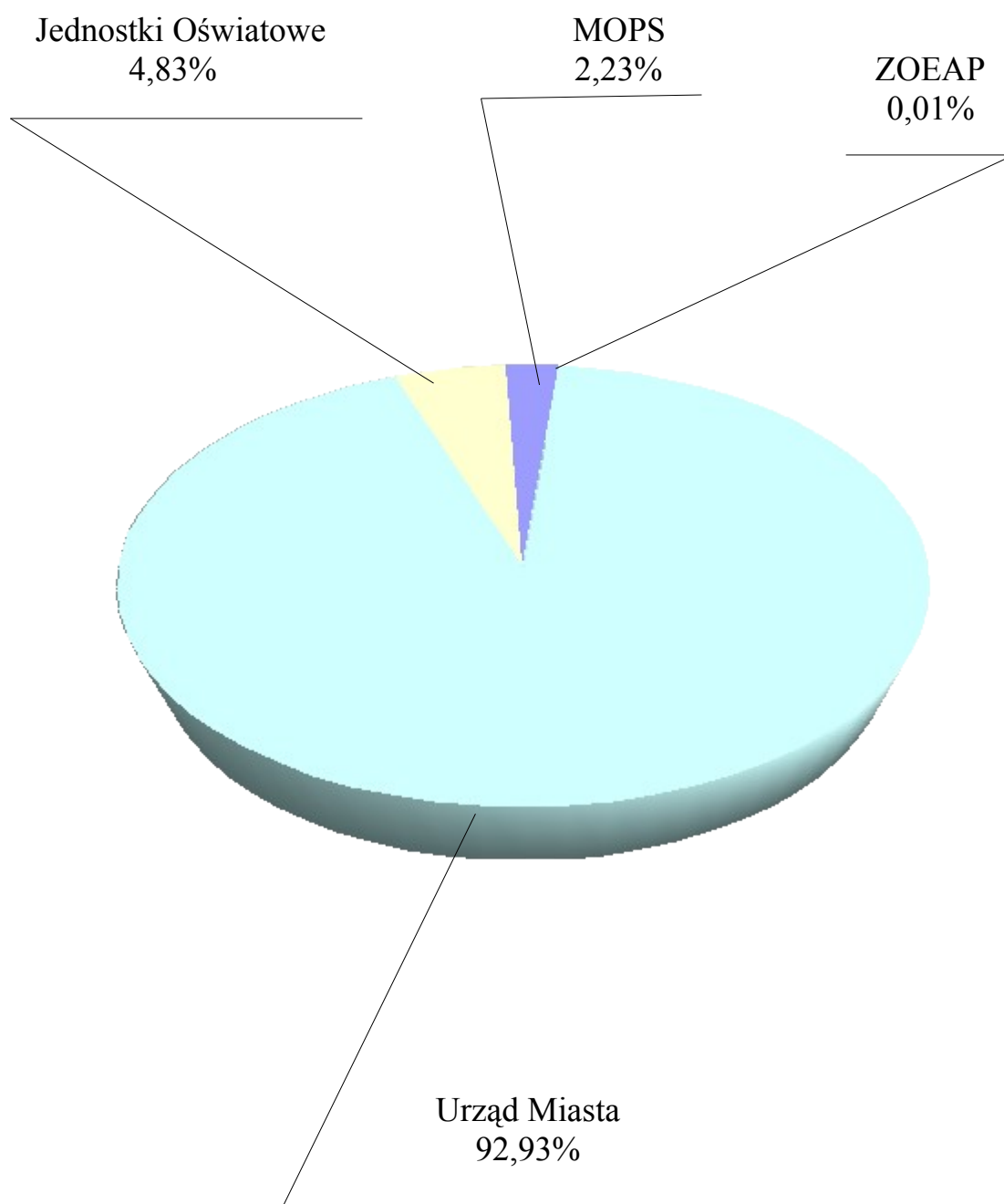
**Wartość majątku Miasta Skarżysko Kamienna  
w jednostkach budżetowych w układzie podmiotowym**

Tabela Nr 22

Lp	Nazwa jednostki	Wartość majątku na 30.06.2005				Wartość majątku na 30.06.2006			
		Rzeczowe aktywa trwałe	Pozostałe aktywa trwałe	Aktywa obrotowe	Ogółem	Rzeczowe aktywa trwałe	Pozostałe aktywa trwałe	Aktywa obrotowe	Ogółem
1	2.	3.	4.	5.	6.	7.	8.	9.	10.
1	Urząd Miasta	65.043.25 1,66	68.138.4 80,90	16.334.09 4,17	149.515.8 26,73	63.595.60 0,90	69.485.42 0,-	15.601.27 1,78	148.682.29 2,68
2	Miejski Ośrodek Pomocy Społecznej	997.083,5 1	-	1.706.801 ,70	2.703.885, 21	954.150,9 6	-	2.612.065, 59	3.566.216,5 5
3	Placówki Oświatowe	5.605.959, 36	-	1.821.763 ,92	7.427.723, 28	5.962.284, 61	-	1.772.239, 35	7.734.523,9 6
4	Zespół Obsługi Ekonomiczno-Administracyjnej Przedszkoli Publicznych	-	-	20.597,44	20.597,44	-	-	4.365,10	4.365,10
	<b>R a z e m</b>	<b>71.646.29 4,53</b>	<b>68.138.4 80,90</b>	<b>19.883.25 7,23</b>	<b>159.668.0 32,66</b>	<b>70.512.03 6,47</b>	<b>69.485.42 0,-</b>	<b>19.989.94 1,82</b>	<b>159.987.39 8,29</b>

**Struktura majątku Miasta Skarżysko – Kamienna  
w jednostkach budżetowych w układzie podmiotowym  
wg stanu na dzień 30.06.2006 rok**

**Wykres Nr 13.**



## Wartość środków trwałych i stopień ich zużycia w jednostkach budżetowych

Tabela Nr 23

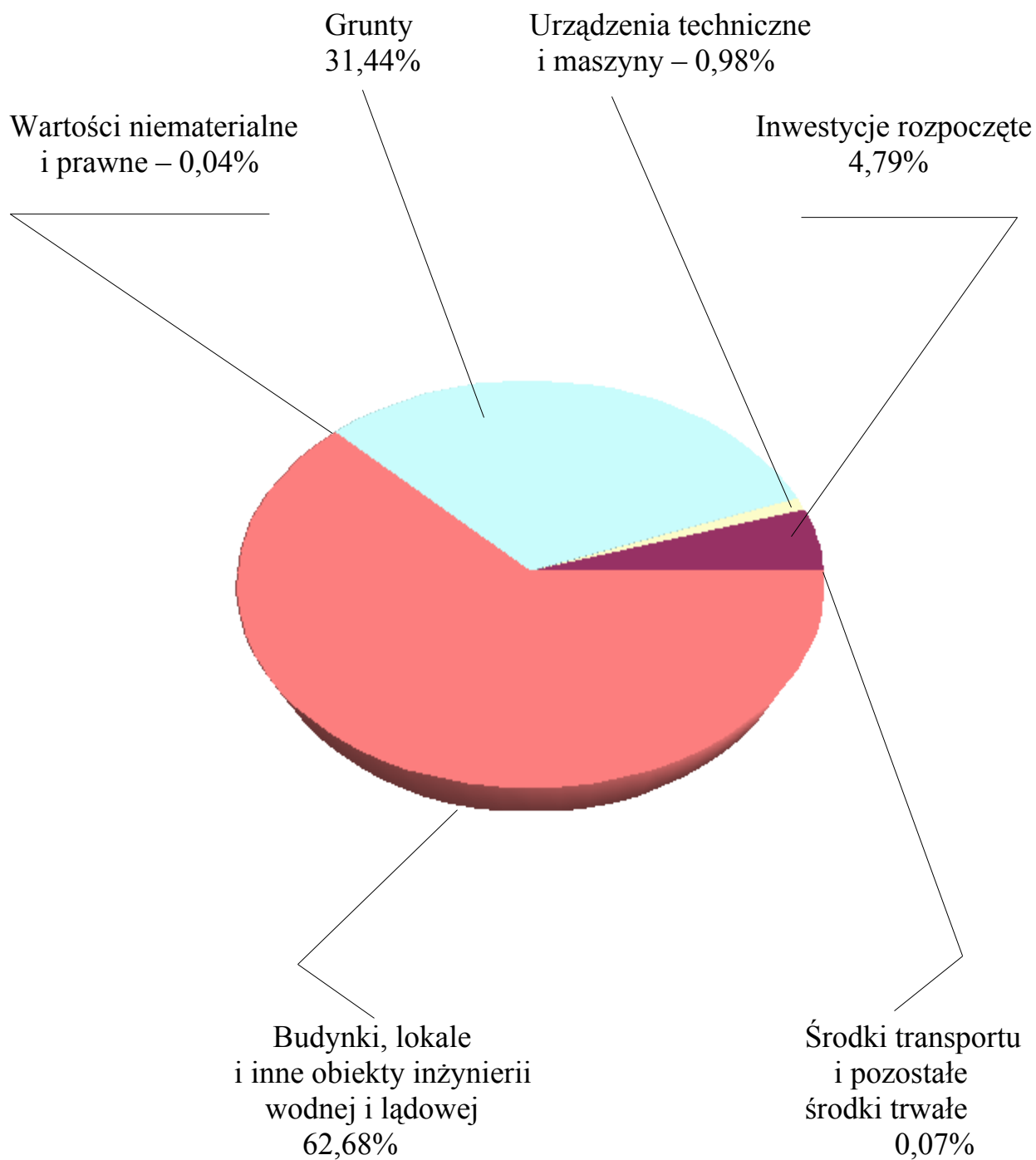
Lp	Opis majątku trwałego w/g KRST	05	Jn mia ry	Ilość	Wartość początkowa	Dotychczasowe umorzenie	Wartość netto	% zużycia
		06						
1.	2.	3.	4.	5.	6.	7.	8.	9.
1	0 grunty	05			21.569.223,72	-	21.569.223,72	0
		06			22.163.613,46	-	22.163.613,46	0
2	01 budynki i lokale	05	szt		57.875.181,62	29.576.216,70	28.298.964,92	51
		06	szt		56.209.789,50	29.541.941,84	26.667.847,66	53
3	02 obiekty inżynierii ładowej i wodnej	05	szt		27.934.831,40	10.988.158,46	16.946.672,94	39
		06	szt		29.460.876,57	11.928.727,11	17.532.149,46	41
4	03 kotły i maszyny energetyczne	05	szt		406.440,03	166.723,87	239.716,16	41
		06	szt		406.440,03	196.476,01	209.964,02	48
5	04 maszyny, urządzenia i aparaty og. zastosowania	05	szt		1.204.723,24	1.069.064,89	135.658,35	89
		06	szt		1.450.424,45	1.237.143,27	213.281,18	85
6	05 specjalistyczne maszyny, aparaty i urządzenia	05	szt	-	42.288,25	32.008,28	10.279,97	76
		06	szt	-	42.288,25	33.879,80	8.408,45	80
7	06 urządzenia techniczne	05	szt		223.923,55	189.184,03	34.379,52	84
		06	szt		499.597,73	238.212,81	261.384,92	48
8	07 środki transportu	05	-		148.935,99	117.889,43	31.046,56	79
		06	-		148.935,99	120.366,47	28.569,52	81
9	08 narzędzia, przrządy i wyposażenie	05	szt		2.061.505,32	2.034.313,91	27.191,41	99
		06	szt		2.311.352,13	2.293.060,69	18.291,44	99
	<b>R a z e m</b>	<b>30.06.2005</b>			<b>111.467.053,12</b>	<b>44.173.559,57</b>	<b>67.293.493,55</b>	<b>40</b>
		<b>30.06.2006</b>			<b>112.693.318,11</b>	<b>45.589.808,-</b>	<b>67.103.510,11</b>	<b>40</b>

## Wartość rzeczowych aktywów trwałych w jednostkach budżetowych

Tabela Nr 24

<b>Lp</b>	<b>Wyszczególnienie</b>	<b>Stan na 30.06.2005</b>	<b>Stan na 30.06.2006</b>	<b>Dynamik</b>
<b>1.</b>	<b>2.</b>	<b>3.</b>	<b>4.</b>	<b>5.</b>
I	Wartości niematerialne i prawne	8.507,55	29.329,20	344,74
II	Środki trwałe	67.293.493,55	67.103.510,11	99,72
1	Grunty	21.569.223,72	22.163.613,46	102,77
2	Budynki, lokale i obiekty inżynierii ładowej i wodnej	45.245.637,86	44.199.997,12	97,69
3	Urządzenia techniczne i maszyny	420.394,-	693,038,57	164,85
4	Środki transportu	31.046,56	28.569,52	92,02
5	Inne środki trwałe	27.191,41	18.291,44	67,27
III	Inwestycje rozpoczęte /środki trwałe w budowie/	4.344.293,43	3.379.197,16	77,78
IV	Środki przekazane na poczet inwestycji	-	-	-
	<b>R a z e m rzeczowe aktywa trwałe</b>	<b>71.646.294,53</b>	<b>70.512.036,47</b>	<b>98,42</b>

**Struktura rzeczowych aktywów trwałych  
w jednostkach budżetowych  
wg stanu na dzień 30.06.2006 rok  
Wykres Nr 14**





## Wartość pozostałych aktywów trwałych w jednostkach budżetowych

Tabela Nr 25

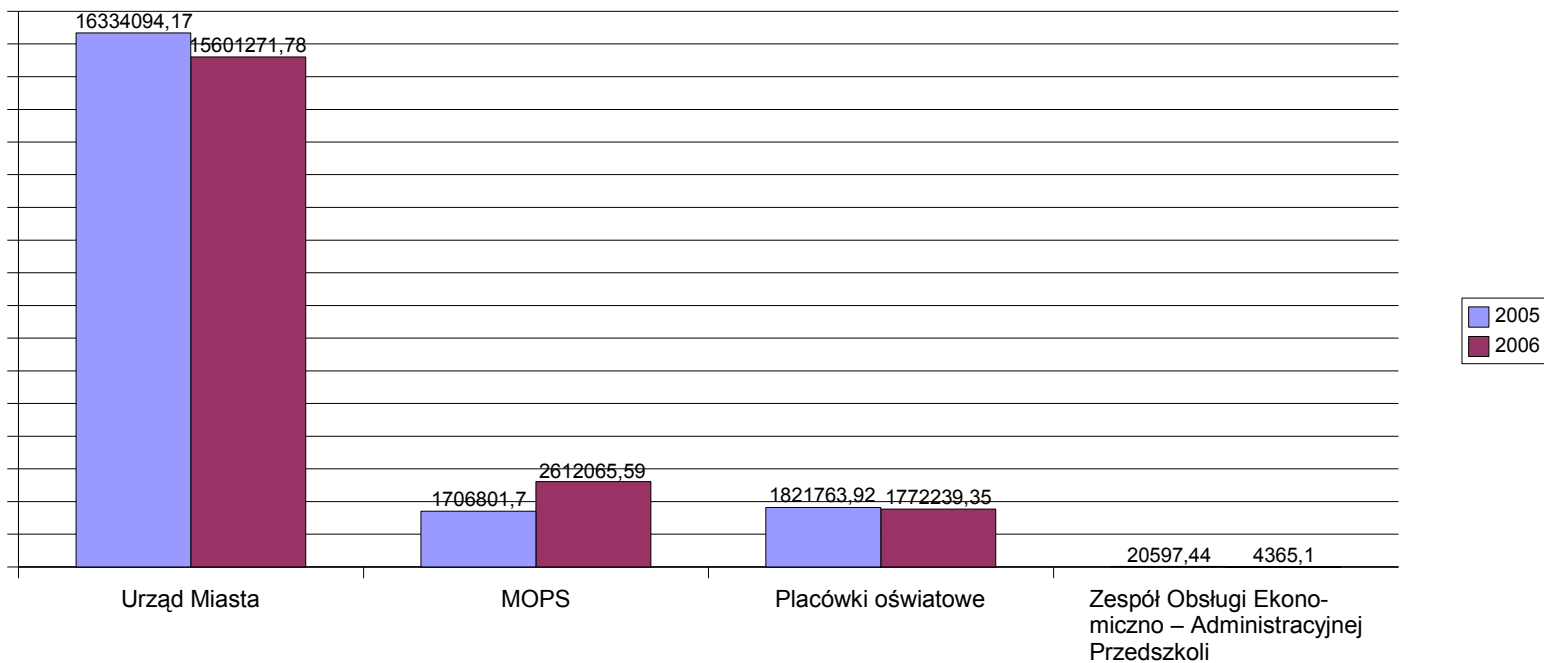
<b>Lp</b>	<b>Wyszczególnienie</b>	<b>Stan na 30.06.2005</b>	<b>Stan na 30.06.2006</b>	<b>Zmiana wartości</b>	<b>Dynamik %</b>
<b>1.</b>	<b>2.</b>	<b>3.</b>	<b>4.</b>	<b>5.</b>	<b>6.</b>
1.	Należności długoterminowe	11.060,90	-	- 11.060,90	0
2.	Długoterminowe aktywa finansowe	68.127.420,-	69.485.420,-	+ 1.358.000,-	102
	<b>R a z e m pozostałe aktywa trwałe</b>	<b>68.138.480,90</b>	<b>69.485.420,-</b>	<b>+ 1.346.939,10</b>	<b>101,98</b>

## Wartość aktywów obrotowych w układzie podmiotowym w jednostkach budżetowych

Tabela Nr 26

<b>Lp.</b>	<b>Nazwa jednostki</b>	<b>Wartość aktywów obrotowych na 30.06.2005</b>	<b>Wartość aktywów obrotowych na 30.06.2006</b>	<b>Zmiana wartości</b>	<b>Dyna mika %</b>
<b>1.</b>	<b>2.</b>	<b>3.</b>	<b>4.</b>	<b>5.</b>	<b>6.</b>
1.	Urząd Miasta	16.334.094,17	15.601.271,78	- 732.822,39	95,51
2.	MOPS	1.706.801,70	2.612.065,59	+ 905.263,89	153,04
3.	Szkoły Podstawowe, Zespół Placówek Oświatowych, Gimnazja	1.821.763,92	1.772.239,35	- 49.524,57	97,28
4.	Zespół Obsługi Ekonomiczno- Administracyjny Przedszkoli Publicznych	20.597,44	4.365,10	- 16.232,34	21,19
	<b>R a z e m aktywa obrotowe</b>	<b>19.883.257,23</b>	<b>19.989.941,82</b>	<b>+ 106.684,59</b>	<b>100,54</b>

**Struktura aktywów obrotowych w układzie podmiotowym  
w jednostkach budżetowych w latach 2005 – 2006  
Wykres Nr 15**





## Wartość aktywów obrotowych w Jednostkach Budżetowych

Tabela Nr 27

<b>Lp</b>	<b>Wyszczególnienie</b>	<b>Stan na 30.06.2005</b>	<b>Stan na 30.06.2006</b>	<b>Zmiana wartości /+ -/ 5.</b>
<b>1.</b>	<b>2.</b>	<b>3.</b>	<b>4.</b>	<b>5.</b>
I	<b>Zapasy</b>	39.315,76	37.257,11	- 2.058,65
1	Materiały	39.315,76	37.257,11	- 2.058,65
II	<b>Należności krótkoterminowe</b>	13.184.274,46	13.606.529,99	+ 422.255,53
1	Należności z tytułu dostaw i usług	5.710,09	1.027,54	- 4.682,55
2	Pozostałe należności	13.178.564,37	13.605.502,45	+ 426.938,08
III	<b>Środki pieniężne</b>	6.659.667,01	6.346.154,72	- 313.512,29
1	Środki pieniężne w kasie i na rachunkach bankowych	6.659.667,01	6.346.154,72	- 313.512,29
	<b>Razem aktywa obrotowe</b>	<b>19.883.257,23</b>	<b>19.989.941,82</b>	<b>+ 106.684,59</b>

## 7. Placówki kultury

Zadania gminne z zakresu kultury realizują 3 jednostki:

1. Miejskie Centrum Kultury
2. Muzeum im. Orła Białego
3. Miejska i Powiatowa Biblioteka Publiczna

W porównaniu do analogicznego okresu roku ubiegłego wartość majątku w jednostkach kultury zmniejszyła się o kwotę 23.018,73 zł.

W aktywach obrotowych nastąpił spadek o kwotę 49.749,19 tj. o 6,8% pomimo znacznego wzrostu należności z tyt. dostaw i usług oraz należności od budżetów wykazanych w MCK i Muzeum Orła Białego. Wpływ na to zdarzenie ma zmniejszenie wartości zapasów i stanu środków pieniężnych na rachunkach bankowych na dzień 30.06.2006r.

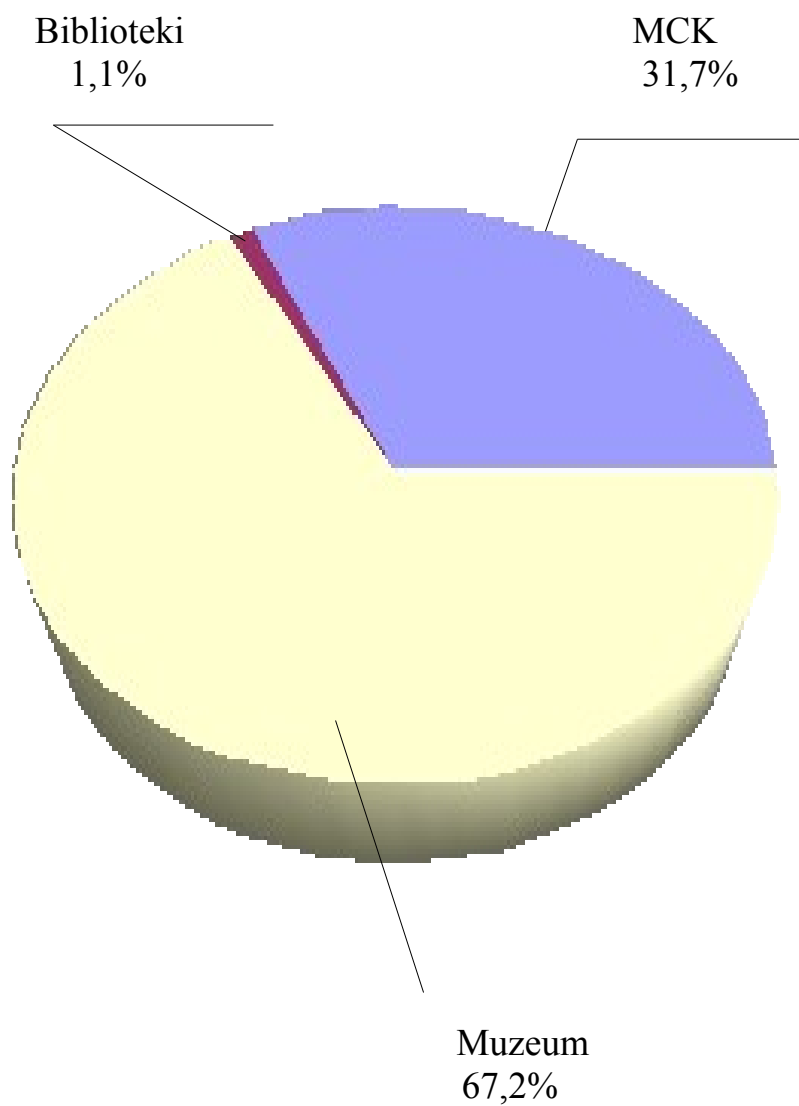
Natomiast wartość rzeczowych składników majątku w Jednostkach Kultury w porównaniu do roku ubiegłego zwiększyła się o kwotę 26.730,46 tj. o 1,5% z uwagi na zakup urządzeń technicznych, maszyn oraz eksponatów muzealnych.

## Wartość majątku w układzie podmiotowym w placówkach kultury

Tabela Nr 28

Lp.	Nazwa jednostki	Wartość majątku na 30.06.2005			Wartość majątku na 30.06.2006		
		Aktywa trwałe	Aktywa obrotowe	Ogółem	Aktywa trwałe	Aktywa obrotowe	Ogółem
1	2.	3.	4.	5.	6.	7.	8.
1.	Muzeum im. Orła Białego	976.754,62	641.163,68	1.617.918,30	1.025.782,48	614.661,63	1.640.444,11
2.	Miejskie Centrum Kultury	735.305,62	39.421,91	774.727,53	712.413,25	61.164,05	773.577,30
3.	Powiatowa i Miejska Biblioteka Publiczna	25.113,81	46.406,14	71.519,95	25.708,78	1.416,86	27.125,64
	<b>R a z e m Wartość majątku</b>	<b>1.737.174,05</b>	<b>726.991,73</b>	<b>2.464.165,78</b>	<b>1.763.904,51</b>	<b>677.242,54</b>	<b>2.441.147,05</b>

**Struktura majątku w układzie podmiotowym  
w placówkach kultury wg stanu na dzień 30.06.2006 rok.  
Wykres Nr 16**





**Wartość środków trwałych i stopień ich zużycia  
w placówkach kultury według stanu na dzień 30.06.2006 roku.**

Tabela Nr 29

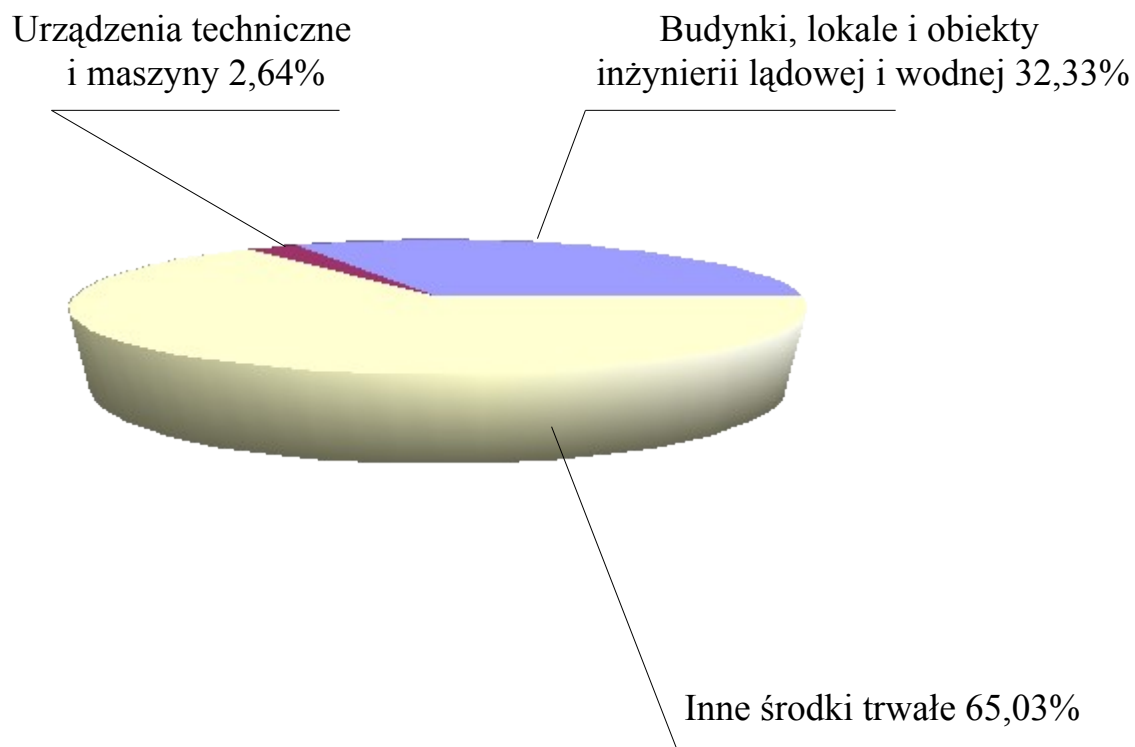
Lp	Opis majątku trwałego w/g KRST	05	Jedn miary	Ilość	Wartość początkowa	Dotychczasowe umorzenie	Wartość netto	% zużycia
		06						
1.	2.	3.	4.	5.	6.	7.	8.	9.
1	01 budynki i lokale	05	szt	5	2.502.060,88	1.873.570,40	628.490,48	75
		06	szt	8	2.527.556,74	1.960.307,30	567.249,44	78
2	02 obiekty inżynierii lądowej i wodnej	05	szt	1	14.939,13	14.939,13	-	100
		06	szt	1	14.939,13	14.939,13	-	100
3	03 kotły i maszyny energetyczne	05	szt	1	18.135,-	740,53	17.394,47	4
		06	szt	1	18.135,-	2.010,01	16.124,99	11,08
4	04 maszyny, urządzenia i aparaty og. zastosowania	05	szt	16	56.488,91	47.171,31	9.317,60	84
		06	szt	22	82.643,60	60.914,95	21.728,65	74
5	05 specjalistyczne maszyny, aparaty i urządzenia	05	szt	7	11.939,86	9.616,14	2.323,72	81
		06	szt	7	13.195,76	12.563,27	632,49	95
6	06 urządzenia techniczne	05	szt	42	120.659,27	116.830,14	3.829,13	97
		06	szt	62	135.857,81	128.077,37	7.780,44	94
7	07 środki transportu	05	szt	3	41.638,63	41.638,63	-	100
		06	szt	3	41.638,63	41.638,63	-	100
8	08 narzędzia, przyrządy i wyposażenie	05	szt	-	547.577,33	447.432,97	100.144,36	82
		06		-	661.596,95	536.990,93	124.606,02	81
9	Inne środki trwałe /zbiory muzealne/	05	szt	-	966.641,29	-	966.641,29	-
		06		-	1.016.383,48	-	1.016.383,48	-
	<b>R a z e m</b>	<b>30.06.2005</b>			<b>4.280.080,30</b>	<b>2.551.939,25</b>	<b>1.728.141,05</b>	<b>60</b>
		<b>30.06.2006</b>			<b>4.511.947,10</b>	<b>2.757.441,59</b>	<b>1.754.505,51</b>	<b>61</b>

**Wartość rzeczowych aktywów trwałych w placówkach kultury  
według stanu na dzień 30.06.2005 i 30.06.2006 roku.**

Tabela Nr 30

<b>Lp.</b>	<b>Wyszczególnienie</b>	<b>Stan na 30.06.2005</b>	<b>Stan na 30.06.2006</b>	<b>Dynamik</b>
<b>1.</b>	<b>2.</b>	<b>3.</b>	<b>4.</b>	<b>5.</b>
I	<b>Wartości niematerialne i prawne</b>	6.833,-	9.399,-	137,55
II	<b>Środki trwałe</b>	1.728.141,05	1.754.505,51	101,53
1	Grunty	-	-	-
2	Budynki, lokale i obiekty inżynierii lądowej i wodnej	628.490,48	567.249,44	90,26
3	Urządzenia techniczne i maszyny	32.864,92	46.266,57	140,78
4	Środki transportu	-	-	-
5	Inne środki trwałe	1.066.785,65	1.140.989,50	106,96
III	<b>Inwestycje rozpoczęte /środki trwałe w budowie/</b>	-	-	-
IV	<b>Środki przekazane na poczet inwestycji</b>	2.200,-	-	-
	<b>R a z e m rzeczowe aktywa trwałe</b>	<b>1.737.174,05</b>	<b>1.763.904,51</b>	<b>101,54</b>

**Struktura rzeczowych aktywów trwałych  
w placówkach kultury według  
stanu na dzień 30.06.2006 rok.  
Wykres Nr 17**



## Wartość aktywów obrotowych w układzie podmiotowym w placówkach kultury

Tabela Nr 31

<b>Lp.</b>	<b>Nazwa jednostki</b>	<b>Wartość aktywów obrotowych na 30.06.2005</b>	<b>Wartość aktywów obrotowych na 30.06.2006</b>	<b>Zmiana wartości</b>	<b>Dynamika %</b>
<b>1</b>	<b>2.</b>	<b>3.</b>	<b>4.</b>	<b>5.</b>	<b>6.</b>
1.	Muzeum im. Orła Białego	641.163,68	614.661,63	- 26.502,05	95,87
2.	Miejskie Centrum Kultury	39.421,91	61.164,05	+21.742,14	155,15
3.	Powiatowa i Miejska Biblioteka Publiczna	46.406,14	1.416,86	- 44.989,28	3,05
<b>R a z e m</b>		<b>726.991,73</b>	<b>677.242,54</b>	<b>- 49.749,19</b>	<b>93,16</b>

## Wartość aktywów obrotowych w placówkach kultury.

Tabela Nr 32

Lp.	Wyszczególnienie	Stan na 30.06.2005	Stan na 30.06.2006	Zmiana wartości /+ -/
1.	2.	3.	4.	5.
I	<b>Zapasy</b>	11.610,99	4.002,58	-7.608,41
1	Materiały	-	-	
	Towary	11.610,99	4.002,58	-7.608,41
II	<b>Należności krótkoterminowe</b>	268.225,08	334.413,76	+66.188,68
1	Należności z tytułu dostaw i usług	257.288,08	293.856,30	+36.568,22
2	Należności od budżetów	-	38.968,-	+38.968
3	Należności z tyt. ubezpiecz. społeczn.	-	1.589,46	+1.589,46
4	Pozostałe należności	10.937,-	-	-10.937
III	<b>Środki pieniężne</b>	447.155,66	338.826,20	-108.329,46
1	Środki pieniężne w kasie i na rachunkach bankowych	447.155,66	338.826,20	-108.329,46
	<b>Razem wartość aktywów obrotowych</b>	<b>726.991,73</b>	<b>677.242,54</b>	<b>-49.749,19</b>

## **8. Samodzielny Publiczny Zakład Opieki Zdrowotnej “Przychodnie Miejskie”**

Wartość majątku na dzień 30.06.2006 roku w SP ZOZ “Przychodnie Miejskie” w porównaniu do roku ubiegłego zmniejszyła się o kwotę 64.305,33 złotych.

Wartość netto środków trwałych uległa zwiększeniu o kwotę 10.337,45 złotych z uwagi na zakup komputerów i przyrządów medycznych.

Aktywa obrotowe w porównaniu do roku ubiegłego wykazały zmniejszenie wartości o kwotę 74.193,64 złotych na co miały wpływ następujące zdarzenia:

- zmniejszyła się należność za świadczone usługi medyczne ( zwrot z Kasy Chorych) o kwotę 68.565,72 złotych,
- należność z tyt. udzielonych pożyczek dla pracowników ZFŚS o kwotę 5.627,92 zł
- środki pieniężne na rachunku bankowym – kwota 651,52 zł

**Wartość majątku w Samodzielnym Publicznym Zakładzie  
Opieki Zdrowotnej “Przychodnie Miejskie”**

Tabela Nr 33

Lp.	Nazwa jednostki	Wartość majątku na 30.06.2005			Wartość majątku na 30.06.2006		
		Aktywa trwale	Aktywa obrotowe	Ogółem	Aktywa trwale	Aktywa obrotowe	Ogółem
1	2.	3.	4.	5.	6.	7.	8.
1.	SP ZOZ Przychodnie Miejskie	9.558,78	412.009,78	421.568,56	19.896,23	337.367,-	357.263,23
	<b>Razem</b>	9.558,78	412.009,78	421.568,56	19.896,23	337.367,-	357.263,23

**Wartość środków trwałych i stopień ich zużycia  
w Samodzielnym Publicznym Zakładzie  
Opieki Zdrowotnej “Przychodnie Miejskie”**

Tabela Nr 34

Lp.	Opis majątku trwałego w/g KRST	04	Jedn. miary	Ilość	Wartość początkowa	Dotychczasowe umorzenie	Wartość netto	% zużycia
		05						
1.	2.	3.	4.	5.	6.	7.	8.	9.
1.	01 budynki i lokale	04	szt					
		05	szt					
2.	02 obiekty inżynierii lądowej i wodnej	04	szt					
		05	szt					
3.	03 kotły i maszyny energetyczne	04	szt					
		05	szt					
4.	04 maszyny, urządzenia i aparaty og. zastosowania	05	szt		35.850,08	31.139,85	4.710,23	87
		06	szt	10	54.980,43	43.187,63	11.792,80	79
5.	05 specjalistyczne maszyny, aparaty i urządzenia	04	szt					
		05	szt					
6.	06 urządzenia techniczne	04	szt					
		05	szt					
7.	07 środki transportu	04	-					
		05	-					
8.	08 narzędzia, przyrządy i wyposażenie	05	szt	48	458.681,75	453.833,20	4.848,55	99
		06	szt	48	463.382,08	455.278,65	8.103,43	98
	R a z e m	30.06. 2005	-	-	<b>494.531,83</b>	<b>484.973,05</b>	<b>9.558,78</b>	<b>98</b>
		30.06. 2006	-	-	<b>518.362,51</b>	<b>498.466,28</b>	<b>19.896,23</b>	<b>96</b>



**Wartość rzeczowych aktywów trwałych  
w Samodzielnym Publicznym Zakładzie  
Opieki Zdrowotnej “Przychodnie Miejskie”**

Tabela Nr 35

<b>Lp.</b>	<b>Wyszczególnienie</b>	<b>Stan na 30.06.2005</b>	<b>Stan na 30.06.2006</b>	<b>Dynamika %</b>
<b>1.</b>	<b>2.</b>	<b>3.</b>	<b>4.</b>	<b>5.</b>
I	Wartości niematerialne i prawne	-	-	0
II	Środki trwałe	9.558,78	19.896,23	208,15
1.	Urządzenia techniczne i maszyny	9.558,78	19.896,23	208,15
III	Inwestycje rozpoczęte /środki trwałe w budowie/	-	-	
IV	Środki przekazane na poczet inwestycji	-	-	
	<b>R a z e m rzeczowe aktywa trwałe</b>	<b>9.558,78</b>	<b>19.896,23</b>	<b>208,15</b>

**Wartość aktywów obrotowych  
w Samodzielnym Publicznym Zakładzie  
Opieki Zdrowotnej “Przychodnie Miejskie”**

Tabela Nr 36

<b>Lp</b>	<b>Wyszczególnienie</b>	<b>Stan na 30.06.2005</b>	<b>Stan na 30.06.2006</b>	<b>Zmiana wartości /+ -/</b>	<b>Dynamika %</b>
<b>1.</b>	<b>2.</b>	<b>3.</b>	<b>4.</b>	<b>5.</b>	<b>6.</b>
<b>I</b>	<b>Zapasy</b>	<b>756,62</b>	<b>959,-</b>	<b>+202,38</b>	<b>126,75</b>
1.	Materiały	756,62	959,-	+202,38	126,75
<b>II</b>	<b>Należności krótkoterminowe</b>	<b>408.397,64</b>	<b>334.204,-</b>	<b>-74.193,64</b>	<b>81,83</b>
1.	Należności z tytułu dostaw i usług	349.990,72	281.425,-	-68.565,72	80,41
2.	Pozostałe należności	58.406,92	52.779,-	-5.627,92	90,36
<b>III</b>	<b>Środki pieniężne</b>	<b>2.855,52</b>	<b>2.204,-</b>	<b>-651,52</b>	<b>77,18</b>
1.	Środki pieniężne w kasie i na rachunkach bankowych	2.855,52	2.204,-	-651,52	77,18
	<b>Razem aktywa obrotowe</b>	<b>412.009,78</b>	<b>337.367,-</b>	<b>-74.642,78</b>	<b>81,88</b>

## **9. Dochody uzyskiwane z tytułu wykonywania prawa własności i innych praw majątkowych .**

Zaplanowane dochody budżetowe z tytułu wykonywania prawa własności Gminy Skarżysko Kamienna na rok 2006 wynoszą 8.427.000 złotych.

Na w/w kwotę składają się następujące dochody :

1. wpływy z opłat za zarząd użytkowanie i wieczyste użytkowanie	247.000,-
2. wpływy z innych lokalnych opłat pobieranych przez j.s.t. na podstawie odrębnych ustaw – opł. adiacenckie	30.000,-
3. wpływy ze sprzedaży składników majątkowych tj. lokali mieszkalnych i nieruchomości	1.850.000,-
4. dochody z najmu lokali mieszkalnych i użytkowych, dzierżawy składników majątkowych	6.300.000,-

Miasto Skarżysko Kamienna z tytułu wykonywania prawa własności i innych praw majątkowych realizuje następujące dochody budżetowe:

1. dochody z tytułu sprzedaży mienia komunalnego,
2. dochody z tytułu wykonywania praw własności .

**Zrealizowane  
dochody z tytułu sprzedaży mienia komunalnego**

Tabela Nr 37

Lp	Wyszczególnienie	Wykonanie Rok 2005	Rok 2006	
			Plan na rok 2006	Wykonanie I półrocze
1.	2.	3.	4.	5.
1.	Sprzedaż nieruchomości	432.257,00	1.850.000,00	126.359,00
2.	Sprzedaż garaży	9.995,00		49.828,60
3.	Sprzedaż lokali mieszkalnych	277.648,39		145.815,92
4.	Sprzedaż lokali użytkowych	7.650,00		247.640,80
	<b>R a z e m</b>	<b>727.550,39</b>	<b>1.850.000,00</b>	<b>569.644,32</b>

## Zrealizowane dochody z tytułu wykonywania prawa własności

Tabela Nr 38

Lp	Wyszczególnienie	Rok 2005	Rok 2006	
		Wykonanie	Plan na 2006 r.	Wykonanie 30.06.2006
1.	2.	3.	4.	5.
1.	Wpływy z opłat za zarząd i wieczyste użytkowanie	299.426,48	247.000,00	199.379,58
2.	Wpływy z opłat adiacenckich	1.456,80	30.000,00	34.773,34
3.	Dochody z najmu lokali mieszkalnych, użytkowych, dzierżawy składników majątkowych	5.408.347,29	6.300.000,00	3.152.963,62
	R a z e m	<b>5.709.230,57</b>	<b>6.577.000,00</b>	<b>3.387.116,54</b>

# P o d s u m o w a n i e

Informacja o stanie mienia komunalnego Miasta Skarżysko-Kamienna składa się z dwóch zasadniczych części:

- pierwszej, stanowiącej opracowany zestaw informacji zbiorczych,
- drugiej, będącej dokumentacją podstawową prezentującą w sposób szczegółowy dane dysponentów majątku miejskiego.

**Informację o stanie mienia komunalnego według stanu na dzień 30.06.2006 roku sporządzili pracownicy Wydziału Finansowego, wykorzystując dokumentację źródłową jednostek organizacyjnych Miasta Skarżysko-Kamienna.**